



รายงานผลการประเมินมาตรฐานขั้นต่ำ  
การจัดบริการสาธารณะ  
ขององค์การบริหารส่วนตำบลศรีภูมิ  
ประจำปี พ.ศ. 2567

องค์การบริหารส่วนตำบลศรีภูมิ  
อำเภอกระสัง จังหวัดบุรีรัมย์

## คำนำ

ด้วยสำนักงานคณะกรรมการการกระจายอำนาจให้แก่องค์กรปกครองส่วนท้องถิ่น (สำนักงาน ก.ก.ถ.) ได้พัฒนาระบบการประกันคุณภาพการให้บริการสาธารณะขององค์กรปกครองส่วนท้องถิ่น (อปท.) ด้วยวิธีการประเมินตนเอง (Self Assessment) โดยมีวัตถุประสงค์เพื่อกระตุ้นให้ อปท. พัฒนาประสิทธิภาพ ประสิทธิผล ของการให้บริการสาธารณะตามภารกิจหน้าที่ และภารกิจที่ได้รับการถ่ายโอนตามแผนการกระจายอำนาจให้แก่องค์กรปกครองส่วนท้องถิ่น ให้มีคุณภาพและมาตรฐานที่สูงขึ้นอย่างต่อเนื่อง และได้รับความพึงพอใจจากประชาชน โดยข้อมูลที่ได้รับจากการติดตามประเมินผลตามเกณฑ์ชี้วัดและค่าเป้าหมายขั้นต่ำการให้บริการสาธารณะของ อปท. สามารถใช้เป็นข้อมูลสำหรับคณะกรรมการการกระจายอำนาจให้แก่องค์กรปกครองส่วนท้องถิ่น (ก.ก.ถ.) และคณะกรรมการด้านต่างๆ ที่เกี่ยวข้องในการกำหนดนโยบาย แผนงาน มาตรการและแนวทางการพัฒนางานด้านการกระจายอำนาจให้แก่ อปท. และการให้ส่วนราชการที่เกี่ยวข้องได้สนับสนุนส่งเสริมความรู้ เทคนิค วิชาการ แก่ อปท. ที่ยังมีผลดำเนินงานไม่เป็นไปตามมาตรฐาน เพื่อให้การให้บริการสาธารณะของ อปท. มีคุณภาพสูงขึ้น รวมทั้ง อปท. สามารถนำข้อมูลจากการติดตามประเมินผลตามเกณฑ์ชี้วัดและค่าเป้าหมายขั้นต่ำ ไปใช้ในการวางแผนการให้บริการสาธารณะและประเมินผลการปฏิบัติงานของตนเองเพื่อการพัฒนาคุณภาพการให้บริการสาธารณะทั้งในส่วนขององค์กรและบุคลากรของ อปท. ได้อย่างต่อเนื่องซึ่งจะนำไปสู่การพัฒนาปรับปรุงการให้บริการสาธารณะของ อปท. ให้มีคุณภาพและมาตรฐานการบริการที่สูงขึ้น

สำนักปลัดองค์การบริหารส่วนตำบล

กรกฎาคม ๒๕๖๗

## บทนำ

### ๑. ความเป็นมา

สำนักงานคณะกรรมการการกระจายอำนาจให้แก่องค์กรปกครองส่วนท้องถิ่น (สำนักงาน ก.ก.ถ.) ได้พัฒนาระบบการประกันคุณภาพการให้บริการสาธารณะขององค์กรปกครองส่วนท้องถิ่น ด้วยวิธีการประเมินตนเอง (Self Assessment ที่เรียกว่า การประเมินมาตรฐานขั้นต่ำเพื่อการประกันคุณภาพการให้บริการสาธารณะขององค์กรปกครองส่วนท้องถิ่น ประจำปี พ.ศ. ๒๕๖๗ ทางระบบออนไลน์ผ่านเว็บไซต์สำนักงาน ก.ก.ถ. [www.odloc.go.th](http://www.odloc.go.th)

### ๒. วัตถุประสงค์

๒.๑ เพื่อกระตุ้นและสร้างความตระหนักให้ อปท. พัฒนาประสิทธิภาพประสิทธิผลของการให้บริการสาธารณะตามภารกิจหน้าที่และภารกิจที่ได้รับการถ่ายโอนตามแผนการกระจายอำนาจให้แก่อปท. ให้มีคุณภาพและมาตรฐานที่สูงขึ้น และได้รับความพึงพอใจจากประชาชน อย่างน้อยผลการประเมินควรผ่านค่ามาตรฐานขั้นต่ำ

๒.๒ เพื่อให้คณะกรรมการการกระจายอำนาจให้แก่องค์กรปกครองส่วนท้องถิ่น (ก.ก.ถ.) และคณะอนุกรรมการด้านต่างๆ ที่เกี่ยวข้อง นำข้อมูลที่ได้รับจากการประเมินมาตรฐานขั้นต่ำการให้บริการสาธารณะของ อปท. ไปใช้เป็นข้อมูลสำหรับการพิจารณากำหนดนโยบาย แผนงาน มาตรการ และแนวทางการพัฒนางานด้านการกระจายอำนาจ การจัดสรรเงินอุดหนุนให้แก่ อปท. และอื่นๆ ที่เกี่ยวข้อง

๒.๓ เพื่อให้ส่วนราชการที่เกี่ยวข้องกับการถ่ายโอนภารกิจได้สนับสนุนและส่งเสริมความรู้ เทคนิค วิชาการในการจัดบริการสาธารณะแก่ อปท. ให้มีผลการจัดบริการสาธารณะที่มีมาตรฐาน

### ๓. ขั้นตอนและวิธีการประเมินตนเอง

การประเมินมาตรฐานขั้นต่ำเพื่อการประกันคุณภาพการให้บริการสาธารณะของ อปท. ประจำปี พ.ศ. ๒๕๖๗ ให้ อปท. ดำเนินการบันทึกข้อมูลการให้บริการสาธารณะของ อปท. (โดยใช้ข้อมูลผลการดำเนินงานในปีงบประมาณ พ.ศ. ๒๕๖๖) ในระบบประเมินผลมาตรฐานขั้นต่ำการให้บริการสาธารณะของ อปท. ประจำปี พ.ศ. ๒๕๖๗ ตามขั้นตอนและวิธีการประเมิน ดังนี้

๓.๑ ผู้บริหาร อปท. แต่งตั้งคณะทำงาน หรือมอบหมายเจ้าหน้าที่ส่วนงานต่างๆ ที่เกี่ยวข้องกับตัวชี้วัด จำนวน ๘ ด้าน ทำหน้าที่รวบรวมและพิจารณาความถูกต้องของข้อมูลการให้บริการสาธารณะของ อปท. ในแต่ละด้านตามแบบบันทึกข้อมูล จำนวน ๒ แบบ (แบบ อบต. ๑ และแบบ อบต.๒-๑ ถึง ๒.๖) ได้แก่

๓.๑.๑ แบบรวบรวมข้อมูลพื้นฐานทั่วไป (แบบ อบต. ๑)

๓.๑.๒ แบบรวบรวมข้อมูลการให้บริการสาธารณะของ อบต. (แบบ อบต.๖)

จำนวน ๘ ด้าน ประกอบด้วย

๓.๑.๒.๑ แบบ อบต. ๒ - ๑ ด้านโครงสร้างพื้นฐานและด้านการผังเมือง

๓.๑.๒.๒ แบบ อบต. ๒ - ๒ ด้านสาธารณสุข บริการทางสังคม และคุณภาพชีวิต

๓.๑.๒.๓ แบบ อบต ๒ - ๓ ด้านการศึกษา

๓.๑.๒.๔ แบบ อบต. ๒ - ๔ ด้านการจัดระเบียบชุมชนและการรักษาความสงบปลอดภัย

๓.๑.๒.๕ แบบ อบต. ๒ - ๕ ด้านการส่งเสริมเศรษฐกิจชุมชน อาชีพ การลงทุน และการท่องเที่ยว

๓.๑.๒.๖ แบบ อบต. ๒ - ๖ ด้านการจัดการทรัพยากรธรรมชาติและ สิ่งแวดล้อม และด้านศิลปะ วัฒนธรรม ภูมิปัญญาชาวบ้าน และโบราณสถาน

๓.๒ ดำเนินการประเมินตนเอง โดยให้คณะทำงานฯ ในแต่ละตำบลรวบรวมและตรวจสอบ ความถูกต้องของข้อมูล และมอบให้เจ้าหน้าที่ที่ได้รับมอบหมาย จำนวน ๑ ท่าน บันทึกข้อมูลตามแบบรวบรวม ข้อมูลที่กำหนด ลงในระบบประมวลผลการประเมินมาตรฐานชั้นต่ำการจัดบริการสาธารณะ

๓.๓ นำผลการประเมินมาตรฐานชั้นต่ำการจัดบริการสาธารณะรายงานผู้บริหารองค์การบริหาร ส่วนตำบล และรายงานที่ประชุมสภาองค์การบริหารส่วนตำบลทราบ

๓.๔ ประชาสัมพันธ์ผลการประเมินให้ประชาชนทราบ

๓.๕ ส่งผลการประเมินให้ สำนักงาน ก.ก.ถ. ทางระบบออนไลน์ที่ [www.odloc.go.th](http://www.odloc.go.th) และแจ้งให้สำนักงาน ก.ก.ถ. ทราบ ทาง E-mail : [monitor.opm@gmail.com](mailto:monitor.opm@gmail.com) ตามวิธีการที่กำหนด

การมอบหมายเจ้าหน้าที่



**องค์การบริหารส่วนตำบล ศรีภูมิ**

ขั้นตอนการมอบหมายเจ้าหน้าที่  
ประเมินมาตรฐานฯ

ขั้นตอนที่ 1  
กรอกข้อมูลพื้นฐาน

ขั้นตอนที่ 2  
ประเมินการให้บริการสาธารณะ

- แบบสอบถามที่ 2-1
- แบบสอบถามที่ 2-2
- แบบสอบถามที่ 2-3
- แบบสอบถามที่ 2-4
- แบบสอบถามที่ 2-5
- แบบสอบถามที่ 2-6

ดาวน์โหลดแบบรวบรวมข้อมูลและ  
คู่มือการใช้งาน

สรุปจำนวน ผู้กรอกแบบประเมิน

ดูรายงานผลการประเมินตนเอง

- รายงานผลการประเมินรายแห่ง

ข้อคิดเห็น ข้อเสนอแนะ

กลับสู่หน้าหลัก

ออกจากระบบ

**การมอบหมายเจ้าหน้าที่ดำเนินการประเมินมาตรฐานขั้นต่ำการบริหารการสาธารณะของ อปท.**

ขั้นตอนและวิธีการประเมินตนเองของ อปท.

1. ผู้บริหาร อปท. แต่งตั้งคณะทำงาน หรือมอบหมายเจ้าหน้าที่ส่วนงานต่าง ๆ ที่เกี่ยวข้องกันตัวชี้วัด จำนวน 8 ด้าน ทำหน้าที่รวบรวม และพิจารณาความถูกต้องของข้อมูลการจัดรับในแต่ละด้านตามแบบบันทึกข้อมูล จำนวน 2 แบบ (แบบ อปท. 1 และแบบ อปท. 2 - 1 ถึง 2 - 6)
  2. ผู้บริหาร อปท. มอบหมายเจ้าหน้าที่คนหนึ่งทำหน้าที่บันทึกข้อมูลการจัดบริการสาธารณะของ อปท. ตามแบบบันทึกข้อมูลที่ได้รับจากเจ้าหน้าที่ส่วนงานต่างๆ ในระบบประเมินผลการจัดบริการสาธารณะของ อปท. ทางระบบออนไลน์ผ่านเว็บไซต์สำนักงาน ก.ก.ถ. [www.odloc.go.th](http://www.odloc.go.th)
  3. เจ้าหน้าที่ อปท. นำผลการประเมินจากระบบเสนอผู้บริหาร อปท. และรายงานที่ประชุมสภาทราบผลการประเมินการจัดบริการสาธารณะของ อปท.
  4. อปท. นำผลการประเมินประชาสัมพันธ์ไปประชาชนทราบหรือเผยแพร่ตามช่องทางต่าง ๆ
  5. อปท. สามารถดูผลการประเมินแบบออนไลน์ได้ที่เมนู **รายงานผลการประเมินสาธารณะรายแห่ง** (ภายหลังจากเจ้าหน้าที่บันทึกข้อมูลในระบบครบทุกขั้นตอน และกดส่งผลการประเมิน)
  6. อปท. ต้องนำส่งเอกสารหลักฐานแสดงผลการดำเนินงานตามข้อ 1 - 4 ได้แก่
    - (1) หนังสือแต่งตั้งคณะทำงาน หรือหนังสือมอบหมายเจ้าหน้าที่รวบรวมข้อมูล และมอบหมายเจ้าหน้าที่บันทึกข้อมูลในระบบ
    - (2) เอกสารแสดงการนำผลการประเมินเสนอผู้บริหาร อปท.
    - (3) เอกสารแสดงการนำผลการประเมินรายงานที่ประชุมสภาทราบ
    - (4) เอกสารแสดงการนำผลการประเมินจากในระบบ ประชาสัมพันธ์เผยแพร่ให้ประชาชนทราบ
- โดยแจ้งให้สำนักงาน ก.ก.ถ. ทราบ ทาง E-mail : [monitor.opm@gmail.com](mailto:monitor.opm@gmail.com) ตั้งชื่อเรื่องเอกสารแนบการประเมินมาตรฐาน ประจำปี พ.ศ. 2567 และ ระบุชื่อ อปท. ถ้า

**กรณารอกข้อมูลรายชื่อเจ้าหน้าที่ส่วนงานต่างๆ ที่เกี่ยวข้องกับตัวชี้วัด จำนวน 8 ด้าน ที่ผู้บริหารมอบหมายให้ และตรวจสอบความถูกต้องของข้อมูล**

ข้อมูล	ชื่อ	สกุล	ตำแหน่ง
1.ด้านโครงสร้างพื้นฐาน	นายยุทธนา	ชัยชุมพล	นายช่างโยธาชำนาญงาน
2. ด้านการผังเมือง	นายยุทธนา	ชัยชุมพล	นายช่างโยธาชำนาญงาน
3. ด้านสาธารณสุข บริการทางสังคม และคุณภาพชีวิต	นางสาวสุภาวดี	แสงทอง	นักวิชาการสาธารณสุขปฏิบัติการ
4. ด้านการศึกษา	นายสงเคราะห์	นิรุรัมย์	รองปลัดองค์การบริหารส่วนตำบลศรีภูมิ
5. ด้านการจัดระเบียบชุมชนและการรักษาความสงบปลอดภัย	จำเอกสุพรรณ	นิกมณู	เจ้าพนักงานป้องกันและบรรเทาสาธารณภัยอาวุโส
6. ด้านการส่งเสริมเศรษฐกิจชุมชน อาชีพ การท่องเที่ยว และการลงทุน	นางสาวสุภาวดี	ชมมณู	นักพัฒนาชุมชนชำนาญการ
7. ด้านการจัดการทรัพยากรธรรมชาติและสิ่งแวดล้อม	นางสาวสุภาวดี	แสงทอง	นักวิชาการสาธารณสุขปฏิบัติการ
8. ด้านการส่งเสริมศิลปะ วัฒนธรรม ภูมิปัญญาชาวบ้าน และโบราณสถาน	นายสงเคราะห์	นิรุรัมย์	รองปลัดองค์การบริหารส่วนตำบลศรีภูมิ

**กรณารอกข้อมูลรายชื่อเจ้าหน้าที่ 1 คน ที่ผู้บริหารมอบหมายให้ทำหน้าที่บันทึกข้อมูลการจัดบริการสาธารณะ**

ลำดับ	ชื่อ	สกุล	ตำแหน่ง	เบอร์โทรศั
1	นางสาวสุภาวดี	ขวัญศิริโลย์	ผู้ช่วยนักวิเคราะห์นโยบายและแผน	09026476

ขั้นตอนและวิธีการประเมินมาตรฐานขั้นต่ำเพื่อการประกันคุณภาพการจั้ดบริการสาธารณะ  
ขององค์กรปกครองส่วนท้องถิ่น  
ประจำปี พ.ศ. ๒๕๖๗

## ข้อมูลพื้นฐาน





องค์การบริหารส่วนตำบล ศรีภูมิ

ขั้นตอนการมอบหมายเจ้าหน้าที่ประเมินมาตรฐานฯ  
ขั้นตอนที่ 1 กรอกรายการประเมินตามขั้นตอนที่ 2  
ประเมินการให้บริการสาธารณะ  
- แบบสอบถามที่ 2-1  
- แบบสอบถามที่ 2-2  
- แบบสอบถามที่ 2-3  
- แบบสอบถามที่ 2-4  
- แบบสอบถามที่ 2-5  
- แบบสอบถามที่ 2-6

ความโดดเด่นแบบรวมข้อมูลและคู่มือการใช้งาน

สรุปจำนวน ผู้กรอกแบบประเมิน  
ดูรายงานผลการประเมินตนเอง  
- รายงานผลการประเมินรายแห่ง  
ข้อคิดเห็น ข้อเสนอแนะ  
กลับสู่นำหลัก  
ออกจากระบบ

รายการข้อมูล	หน่วย	จำนวน	แหล่งข้อมูล		
			จาก อบต.เอง (เลือก)	จากแหล่งอื่น (เลือก)	ไม่มีบริการ สาธารณะ
<b>1. ด้านโครงสร้างพื้นฐาน</b>					
1.1 จำนวนถนนลาดยางในความรับผิดชอบของ อบต. ทั้งหมด <u>คำอธิบาย</u>	กม.	11.099	<input checked="" type="radio"/>	<input type="radio"/>	<input type="checkbox"/>
1.2 จำนวนพื้นที่ความเสียหายของถนนลาดยางในความรับผิดชอบของ อบต. ที่ชำรุดเสียหายทั้งหมด <u>คำอธิบาย</u>	ตร.ม.	2400	<input checked="" type="radio"/>	<input type="radio"/>	<input type="checkbox"/>
1.3 จำนวนถนนคอนกรีตในความรับผิดชอบของ อบต. ทั้งหมด <u>คำอธิบาย</u>	กม.	23.030	<input checked="" type="radio"/>	<input type="radio"/>	<input type="checkbox"/>
1.4 จำนวนพื้นที่ความเสียหายของถนนคอนกรีตในความรับผิดชอบของ อบต. ที่ชำรุดเสียหายทั้งหมด <u>คำอธิบาย</u>	ตร.ม.	110	<input checked="" type="radio"/>	<input type="radio"/>	<input type="checkbox"/>
1.5 จำนวนจุดอันตรายที่เกิดอุบัติเหตุบ่อยครั้งทางจราจรทางบกในเขต อบต. <u>คำอธิบาย</u>	จุด	2	<input checked="" type="radio"/>	<input type="radio"/>	<input type="checkbox"/>
1.6 จำนวนไฟส่องสว่างที่อยู่ในความรับผิดชอบในเขตทางของ อบต. <u>คำอธิบาย</u>	จุด		<input type="radio"/>	<input type="radio"/>	<input checked="" type="checkbox"/>
1.7 จำนวนไฟส่องสว่างที่อยู่ในความรับผิดชอบในเขตทางของ อบต. ที่ชำรุดเสียหาย <u>คำอธิบาย</u>	จุด	1	<input checked="" type="radio"/>	<input type="radio"/>	<input type="checkbox"/>
1.8 จำนวนสายทางคลอง หรือลำธารสาธารณะ หรือแหล่งน้ำสาธารณะ หรือพื้นที่พังกา หรือแก้มลิง ในความรับผิดชอบของ อบต. <u>คำอธิบาย</u>	สาย		<input type="radio"/>	<input type="radio"/>	<input checked="" type="checkbox"/>
1.9 จำนวนสายทางคลอง หรือลำธารสาธารณะ หรือแหล่งน้ำสาธารณะ หรือพื้นที่พังกา หรือแก้มลิง ในความรับผิดชอบของ อบต. ที่ชำรุดเสียหาย ดันเขื่อน อุดคัน มีสิ่งกีดขวางทางน้ำ หรือถูกบุกรุก ทำให้ไม่สามารถใช้งานได้ปกติ <u>คำอธิบาย</u>	สาย		<input type="radio"/>	<input type="radio"/>	<input checked="" type="checkbox"/>
1.10 จำนวนเครื่องสูบน้ำ ในความรับผิดชอบของ อบต. <u>คำอธิบาย</u>	เครื่อง		<input type="radio"/>	<input type="radio"/>	<input checked="" type="checkbox"/>
1.11 จำนวนเครื่องสูบน้ำ ในความรับผิดชอบของ อบต. ที่ชำรุดเสียหาย <u>คำอธิบาย</u>	เครื่อง		<input type="radio"/>	<input type="radio"/>	<input checked="" type="checkbox"/>
1.12 จำนวนคลองส่งน้ำที่อยู่ในความรับผิดชอบของ อบต. <u>คำอธิบาย</u>	แห่ง		<input type="radio"/>	<input type="radio"/>	<input checked="" type="checkbox"/>
1.13 จำนวนคลองส่งน้ำที่อยู่ในความรับผิดชอบของ อบต. ที่ชำรุดเสียหาย <u>คำอธิบาย</u>	แห่ง		<input type="radio"/>	<input type="radio"/>	<input checked="" type="checkbox"/>
1.14 จำนวนระบบประปาหมู่บ้านที่อยู่ในพื้นที่ อบต. ที่บริหารโดย อบต. และรวมถึงที่บริหารโดยคณะกรรมการบริหารกิจการประปา <u>คำอธิบาย</u>	แห่ง	1	<input checked="" type="radio"/>	<input type="radio"/>	<input type="checkbox"/>
1.15 จำนวนระบบประปาหมู่บ้านที่อยู่ในพื้นที่ อบต. ที่บริหารโดย อบต. และรวมถึงที่บริหารโดยคณะกรรมการบริหารกิจการประปา ที่ชำรุดเสียหาย <u>คำอธิบาย</u>	แห่ง		<input type="radio"/>	<input type="radio"/>	<input checked="" type="checkbox"/>
<b>2. ด้านการผังเมือง</b>					
<b>3. ด้านสาธารณสุข บริการทางสังคม และคุณภาพชีวิต</b>					
3.1 จำนวนผู้สูงอายุที่มีปัญหาด้านสุขภาพหรือป่วยติดเตียงในพื้นที่ อบต. <u>คำอธิบาย</u>	คน	67	<input checked="" type="radio"/>	<input type="radio"/>	<input type="checkbox"/>
3.2 จำนวนผู้สูงอายุที่เป็นสมาชิกในชมรม สมาคม ศูนย์บริการทางสังคม หรือโรงเรียนผู้สูงอายุที่อยู่ในความรับผิดชอบของ อบต. <u>คำอธิบาย</u>	คน	685	<input checked="" type="radio"/>	<input type="radio"/>	<input type="checkbox"/>
3.3 จำนวนผู้สูงอายุที่ยากไร้ที่อยู่ในภาวะพึ่งพิงในพื้นที่ อบต. ที่ขอรับการช่วยเหลือจาก อบต. <u>คำอธิบาย</u>	คน	12	<input checked="" type="radio"/>	<input type="radio"/>	<input type="checkbox"/>
3.4 จำนวนผู้พิการ ยากไร้ ที่ด้อยโอกาสในพื้นที่ อบต. ที่ขอรับการช่วยเหลือจาก อบต. <u>คำอธิบาย</u>	คน	9	<input checked="" type="radio"/>	<input type="radio"/>	<input type="checkbox"/>
3.5 จำนวนสัตว์ที่ได้รับการสำรวจขึ้นทะเบียนสัตว์ในพื้นที่ของอบต. <u>คำอธิบาย</u>	ตัว	1560	<input checked="" type="radio"/>	<input type="radio"/>	<input type="checkbox"/>
<b>4. ด้านการศึกษา</b>					
4.1 จำนวนศูนย์พัฒนาเด็กเล็กในสังกัด อบต. ทั้งหมด <u>คำอธิบาย</u>	แห่ง	2	<input checked="" type="radio"/>	<input type="radio"/>	<input type="checkbox"/>
4.2 จำนวนเด็กในศูนย์พัฒนาเด็กเล็กและเด็กใน โรงเรียนอนุบาล และเด็กในโรงเรียนประถมศึกษาในสังกัด อบต. รวมถึง เด็กนักเรียนในโรงเรียนใน สังกัดอื่นที่ อบต. ให้การสนับสนุนหรืออุดหนุน <u>คำอธิบาย</u>	คน	358	<input checked="" type="radio"/>	<input type="radio"/>	<input type="checkbox"/>
4.3 จำนวนเด็กด้อยโอกาส เด็กพิการ ในพื้นที่ อบต. ที่มี การสำรวจ ตรวจสอบ หรือมีความประสงค์ขอรับการสนับสนุน ด้าน การศึกษา หรือด้านการเงิน หรือวัสดุอุปกรณ์จาก อบต. <u>คำอธิบาย</u>	คน		<input type="radio"/>	<input type="radio"/>	<input checked="" type="checkbox"/>
<b>5. ด้านการจัดระเบียบชุมชนและการรักษาความสงบปลอดภัย</b>					
5.1 จำนวนประชากรในพื้นที่ อบต. ทั้งหมด <u>คำอธิบาย</u>	คน	4464	<input checked="" type="radio"/>	<input type="radio"/>	<input type="checkbox"/>
5.2 จำนวนกล้องโทรทัศน์วงจรปิด (CCTV) ด้านความปลอดภัยของ อบต. ที่ติดตั้งในพื้นที่สาธารณะทั้งหมด <u>คำอธิบาย</u>	กล้อง		<input type="radio"/>	<input type="radio"/>	<input checked="" type="checkbox"/>
5.3 จำนวนกล้องโทรทัศน์วงจรปิด (CCTV) ด้านความปลอดภัยของ อบต. ที่ติดตั้งในพื้นที่สาธารณะทั้งหมดที่ชำรุดเสียหาย <u>คำอธิบาย</u>	กล้อง		<input type="radio"/>	<input type="radio"/>	<input checked="" type="checkbox"/>
5.4 จำนวนเรื่องร้องทุกข์ต่าง ๆ ของประชาชน จากศูนย์เรื่องร้องทุกข์ ศูนย์ไกล่เกลี่ยข้อพิพาท ศูนย์ยุติธรรมชุมชน ศูนย์บริการประชาชน ศูนย์ดำรงธรรม ศูนย์ one stop service ศูนย์ส่งเสริมการมีส่วนร่วมของประชาชน หรือจากช่องทางสื่อออนไลน์อื่น ๆ ที่สภ. อบต. ดำเนินการ	เรื่อง		<input type="radio"/>	<input type="radio"/>	<input checked="" type="checkbox"/>

7.1 ปริมาณขยะมูลฝอยทั้งหมดในพื้นที่ อบต.

คำอธิบาย

7.2 ปริมาณขยะอันตราย และขยะติดเชื้อทั้งหมดในพื้นที่ อบต.

คำอธิบาย

ค้น

ค้น

**8. ด้านการส่งเสริมศิลปะ วัฒนธรรม ภูมิปัญญาชาวบ้าน และโบราณสถาน**

บันทึกข้อมูล



:: สำนักงานคณะกรรมการกระจายอำนาจให้แก่องค์กรปกครองส่วนท้องถิ่น สำนักงานปลัดสำนักนายกรัฐมนตรี ::

การให้บริการสาธารณะ

สรุปจำนวนผู้กรอกแบบประเมิน



**องค์การบริหารส่วนตำบล ศรีภูมิ**

ขั้นตอนการมอบหมายเจ้าหน้าที่  
ประเมินมาตรฐานฯ  
ขั้นตอนที่ 1  
กรอกข้อมูลพื้นฐาน  
ขั้นตอนที่ 2  
ประเมินการให้บริการสาธารณะ

- แบบสอบถามที่ 2-1
- แบบสอบถามที่ 2-2
- แบบสอบถามที่ 2-3
- แบบสอบถามที่ 2-4
- แบบสอบถามที่ 2-5
- แบบสอบถามที่ 2-6

**ดาวน์โหลดแบบรวบรวมข้อมูลและ  
คู่มือการใช้งาน**

สรุปจำนวน ผู้กรอกแบบประเมิน  
รายงานผลการประเมินตนเอง  
- รายงานผลการประเมินรายแห่ง  
ข้อคิดเห็น ข้อเสนอแนะ  
กลับสู่หน้าหลัก  
ออกจากระบบ

**ดาวน์โหลดแบบรวบรวมข้อมูลการประเมินมาตรฐานขั้นต่ำการจัดการบริการสาธารณสุขของ อบต. (อบต.1 อบต.2)**

**ผู้ตอบแบบสอบถาม : องค์การบริหารส่วนตำบล ศรีภูมิ จังหวัดบุรีรัมย์**

**คำนำ**

พระราชบัญญัติกำหนดแผนและขั้นตอนการกระจายอำนาจให้แก่องค์กรปกครองส่วนท้องถิ่น (ฉบับที่ ๑) พ.ศ. ๒๕๔๒ และ (ฉบับที่ ๒) พ.ศ. ๒๕๔๙ กระจายอำนาจให้แก่องค์กรปกครองส่วนท้องถิ่น (สำนักงาน ก.ก.ก.) ทำหน้าที่รวบรวมข้อมูล ศึกษาวิเคราะห์เกี่ยวกับการกระจายอำนาจให้แก่องค์กรปกครองส่วนท้องถิ่นของคณะกรรมการกระจายอำนาจให้แก่องค์กรปกครองส่วนท้องถิ่น (ก.ก.ก.) รวมทั้ง การติดตามและประเมินผลตามแผนการกระจายอำนาจให้แก่ อบต. ตามกระจายอำนาจให้แก่ อบต. โดยเฉพาะอย่างยิ่งการถ่ายโอนภารกิจบริการสาธารณสุขจากราชการส่วนกลางไปให้ อบต. ต้องพัฒนาคุณภาพมาตรฐานการบริการด้วย ซึ่งหน่วยงานส่วนกลางยังคงต้องกำหนดมาตรฐานทั่วไปของการบริการสาธารณสุข เพื่อเป็นแนวทางปฏิบัติหรือเป็นคู่มือการปฏิบัติงานให้กับ อบต. และมีการบริการสาธารณสุขโดยรัฐหรือองค์กรกลางเข้ามามีส่วนร่วมกับประชาชนหรือภาคประชาสังคม

สำนักงาน ก.ก.ก. สำนักงานปลัดสำนักนายกรัฐมนตรี และคณะกรรมการติดตามและประเมินผล ซึ่งมีศาสตราจารย์ชาติชาย ณ เชียงใหม่ กรรมการผู้อนุกรรมการได้ดำเนินการพัฒนาระบบการประเมินผลมาตรฐานขั้นต่ำการจัดการบริการสาธารณสุขของ อบต. ด้วยวิธีการประเมินตนเอง (Self Assessment) ซึ่งได้เริ่มดำเนินการดำเนินการจัดทำชุดตัวชี้วัดและค่ามาตรฐานขั้นต่ำการจัดการบริการสาธารณสุขขั้นพื้นฐานที่ อบต. ต้องดำเนินการ และควรมีผลการจัดการบริการสาธารณสุขผ่านค่ามาตรฐานขั้นต่ำทั่วประเทศ บันทึกข้อมูลผลการจัดการบริการสาธารณสุขตามตัวชี้วัดที่กำหนดในระบบประเมินผลมาตรฐานขั้นต่ำการจัดการบริการสาธารณสุขของ อบต. แบบออนไลน์ผ่านเว็บไซต์ [www.odloc.go.th](http://www.odloc.go.th) โดยมีวัตถุประสงค์เพื่อกระตุ้นให้ อบต. พัฒนาประสิทธิภาพ การจัดการสาธารณสุขตามภารกิจหน้าที่และภารกิจที่ได้รับถ่ายโอนให้มีคุณภาพและมาตรฐาน รวมถึง อบต. สามารถนำตัวชี้วัดและค่ามาตรฐานขั้นต่ำไปใช้ในการวางแผนจัดทำโครงการหรือกิจกรรมการบริการสาธารณสุขให้มีประสิทธิภาพ และนำผลการบริการให้ตอบสนองความต้องการของประชาชนในพื้นที่ได้

นอกจากนี้ สำนักงาน ก.ก.ก. จะได้นำผลการประเมินการบริการสาธารณสุขของ อบต. ไปใช้ประโยชน์ประกอบการพิจารณาจัดตั้งเงินอุดหนุนให้แก่ อบต. รวมผลมาตรฐานขั้นต่ำการจัดการบริการสาธารณสุขของ อบต. ครบทุกขั้นตอนและมีการนำส่งข้อมูลครบถ้วนสมบูรณ์ สามารถนำไปใช้เป็นสัดส่วนคะแนนประกอบการส่งประกวดชิงงบประมาณ พ.ศ. ๒๕๖๘ ต่อไป

สำนัก

**ข้อแนะนำการกรอกข้อมูลประเมินตนเอง**

ให้ดำเนินการกรอกข้อมูลตามขั้นตอนต่างๆ ตามลำดับขั้นตอนในแบบคำชี้แจงมือ

1. ขั้นตอนเตรียมการมอบหมายเจ้าหน้าที่ดำเนินการประเมินมาตรฐานขั้นต่ำ
2. ขั้นตอนที่ 1 กรอกข้อมูลพื้นฐาน
3. ขั้นตอนที่ 2 ประเมินการให้บริการสาธารณะ
4. รายงานผลการประเมินตนเอง

**คำแนะนำ**

1. ควรจัดเตรียม และตรวจสอบข้อมูลให้ถูกต้องและครบถ้วนก่อนการกรอกข้อมูล โดยกรอกพิมพ์แบบฟอร์มผ่านระบบประเมิน หรือสำเนาแบบฟอร์มจากคู่มือการเก็บและแบบรวบรวมข้อมูลฯ
2. กรอกข้อมูลในเอกสาร
3. ตรวจสอบความถูกต้องของข้อมูล
4. กรอกข้อมูลตามขั้นตอนด้านบน



**องค์การบริหารส่วนตำบล ศรีภูมิ**

ขั้นตอนการมอบหมายเจ้าหน้าที่  
ประเมินมาตรฐานฯ

ขั้นตอนที่ 1  
กรอกข้อมูลพื้นฐาน

ขั้นตอนที่ 2  
ประเมินการให้บริการสาธารณะ

- แบบสอบถามที่ 2-1
- แบบสอบถามที่ 2-2
- แบบสอบถามที่ 2-3
- แบบสอบถามที่ 2-4
- แบบสอบถามที่ 2-5
- แบบสอบถามที่ 2-6

**ดาวน์โหลดแบบรวบรวมข้อมูลและ  
คู่มือการใช้งาน**

สรุปจำนวน ผู้กรอกแบบประเมิน

ดูรายงานผลการประเมินตนเอง

- รายงานผลการประเมินรายแห่ง

ข้อคิดเห็น ข้อเสนอแนะ

กลับสู่หน้าหลัก

ออกจากระบบ

**สรุปจำนวน ผู้กรอกแบบประเมิน**

ขั้นตอนที่ 1:กรอกข้อมูลพื้นฐาน

ขั้นตอนที่ 2:ประเมินการให้บริการสาธารณะ

สรุปภาพรวมทั้งหมด

สรุปผลประเมิน  
การจัดบริการสาธารณสุข

รายงานผลการประเมินมาตรฐานขั้นต่ำการจั้ดบริการสาธารณะขององค์การบริหารส่วนตำบลศรีภูมิ  
ประจำปี พ.ศ. 2567

แบบ อบต. 2 - 1 แบบรวบรวมข้อมูลการจัดการบริการสาธารณะของ อบต. จำนวน 2 ด้าน ได้แก่  
ด้านที่ 1 โครงสร้างพื้นฐาน จำนวน 10 ตัวชี้วัด  
ด้านที่ 2 ด้านผังเมือง จำนวน 7 ตัวชี้วัด

(ลงชื่อ)..........คณะทำงาน

(นายยุทธนา ชัยชุมพล)

นายช่างโยธาชำนาญงาน รักษาราชการแทน

ผู้อำนวยการกองช่าง

(ลงชื่อ)..........คณะทำงาน

(นายสิริวัฒน์ สวัสดิ์ติกิจจานนท์)

นายกองค์การบริหารส่วนตำบลศรีภูมิ





ขั้นตอนการมอบหมายเจ้าหน้าที่  
ประเมินมาตรฐานฯ  
ขั้นตอนที่ 1  
กรอกข้อมูลพื้นฐาน  
ขั้นตอนที่ 2  
ประเมินการใช้ดัชนีสาธารณะ  
- แบบสอบถามที่ 2-1  
- แบบสอบถามที่ 2-2  
- แบบสอบถามที่ 2-3  
- แบบสอบถามที่ 2-4  
- แบบสอบถามที่ 2-5  
- แบบสอบถามที่ 2-6

ดาวโหลดแบบรวบรวมข้อมูลและ  
คู่มือการใช้งาน  
สรุปจำนวน ผู้กรอกแบบประเมิน  
ดูรายงานผลการประเมินและ  
- รายงานผลการประเมินรายงาน  
ข้อคิดเห็น ข้อเสนอแนะ  
กลับสู่หน้าหลัก  
ออกจากระบบ

ด้านที่ 1 โครงสร้างพื้นฐาน และ ด้านที่ 2 ผังเมือง		ค้นหา				
สรุปผลประเมินการจัดบริการสาธารณะ						
บริการสาธารณะ	เกณฑ์ชี้วัด	ค่าเป้าหมาย (%)	การประเมิน (1)	การจัดบริการ สาธารณะ (2)	(2) เทียบ กับ (1) %	ผลการประเมิน
<b>ด้านที่ 1 โครงสร้างพื้นฐาน และ ด้านที่ 2 ผังเมือง</b>						
<b>1. ด้านโครงสร้างพื้นฐาน</b>						
	1. ร้อยละของจำนวนรถยนต์ส่วนบุคคลในครัวเรือนคิดรวมทั้งหมดของ อบต. ที่ได้รับการบำรุงรักษาให้อยู่ในสภาพที่ใช้งานได้ปกติ	80	2400	30000	1250	สูงกว่าค่าเป้าหมาย
	2. ร้อยละของจำนวนถนนคอนกรีตในครัวเรือนคิดรวมทั้งหมดของ อบต. ที่ได้รับการบำรุงรักษาให้อยู่ในสภาพที่ใช้งานได้ปกติ	80	110	10000	9090.91	สูงกว่าค่าเป้าหมาย
	3. ร้อยละของจำนวนจุดอันตรายที่เกิดอุบัติเหตุบ่อยครั้งทางการจราจรทางบกในเขต อบต. ที่ได้รับการพัฒนา ปรับปรุง หรือแก้ไขให้ปลอดภัย	75	2	2	100	สูงกว่าค่าเป้าหมาย
	4. จำนวนครั้งที่ อบต. ดำเนินการจัดกิจกรรมในการรณรงค์ประชาสัมพันธ์ เพื่อผู้ลดการเกิดอุบัติเหตุบนท้องถนน	3	3	2	66.67	การพัฒนาในอนาคต
	5. ร้อยละของจำนวนโหล่งสว่างในครัวเรือนคิดรวมทั้งหมดของ อบต. ที่ได้รับการบำรุงรักษาให้อยู่ในสภาพที่ใช้งานได้ปกติ	100	1	183	18300	สูงกว่าค่าเป้าหมาย
	6. ร้อยละของจำนวนสายทางคลอง หรือลำธาร สาธารณะ หรือแหล่งน้ำสาธารณะ หรือพื้นที่ที่ชำรุดเสียหาย ในครัวเรือนคิดรวมของ อบต. ที่ได้รับการดูแลรักษาให้น้ำสามารถไหลผ่านได้ไม่ติดขัด หรือไหลอยู่ในสภาพที่ใช้งานได้ปกติ	90	0	-	-	ไม่มีบริการ สาธารณะ
	7. ร้อยละของจำนวนเครื่องสูบน้ำ ที่อยู่ในครัวเรือนคิดรวมของ อบต. ที่ได้รับการบำรุงรักษาให้อยู่ในสภาพที่ใช้งานได้ปกติ	95	0	-	-	ไม่มีบริการ สาธารณะ
	8. ร้อยละของจำนวนคลองส่งน้ำที่อยู่ในครัวเรือนคิดรวมของ อบต. ที่ได้รับการบำรุงรักษาให้อยู่ในสภาพที่ใช้งานได้ปกติ	90	0	-	-	ไม่มีบริการ สาธารณะ
	9. ร้อยละของจำนวนระบบประปาหมู่บ้านที่อยู่ในพื้นที่ อบต. ที่บริหารโดย อบต. และรวมถึงที่บริหารโดยคณะกรรมการบริหารกิจการประปา ที่ได้รับการบำรุงรักษาให้อยู่ในสภาพที่ใช้งานได้ปกติ	95	0	-	-	ไม่มีบริการ สาธารณะ
	10. จำนวนครั้งในการประเมินความพึงพอใจของประชาชนต่อการจัดบริการสาธารณะ ด้านโครงสร้างพื้นฐานของ อบต.	1	1	-	-	ไม่ได้ดำเนินการ ในปริมาณที่เหมาะสม
<b>2. ด้านการผังเมือง</b>						
	11. จำนวนผังเมืองที่ อบต. ได้มีการจัดทำโดย อบต. ดำเนินการเอง หรือ อบต. ดำเนินการร่วมกับกรมโยธาธิการและผังเมือง	1	1	-	-	ไม่ได้ดำเนินการ ในปริมาณที่เหมาะสม
	12. จำนวนครั้งในการส่งเสริมและสร้างการมีส่วนร่วมของประชาชนในการวางผังเมือง ผ่านกระบวนการรับฟังความคิดเห็น โดย อบต. ดำเนินการเอง หรือ อบต. ดำเนินการร่วมกับกรมโยธาธิการและผังเมือง	1	1	-	-	ไม่ได้ดำเนินการ ในปริมาณที่เหมาะสม
	13. จำนวนครั้งในการให้ความรู้แก่ประชาชนเกี่ยวกับการควบคุมการใช้ประโยชน์ที่ดิน ให้เป็นไปตามผังเมือง โดย อบต. ดำเนินการเอง หรือ อบต. ดำเนินการร่วมกับกรมโยธาธิการ และผังเมือง	1	1	-	-	ไม่ได้ดำเนินการ ในปริมาณที่เหมาะสม
	14. จำนวนครั้งในการส่งเสริมให้ครัวเรือนประชาชนเกี่ยวกับการควบคุมอาคาร และการรับผิดชอบต่อสิ่งแวดล้อมต่าง ๆ ในอาคารสูงหรืออาคารที่มีความเสี่ยงภัย หรือในชุมชน เช่น การซ่อมท่อน้ำไฟ การซ่อมคันเพลิง แผ่นดินไหว โดย อบต. ดำเนินการเอง หรือ อบต. ดำเนินการร่วมกับกรมโยธาธิการและผังเมือง	2	2	-	-	ไม่ได้ดำเนินการ ในปริมาณที่เหมาะสม
	15. จำนวนครั้งในการให้วิทยากร ไปได้และนำปรึกษา แก่ประชาชน หรือผู้ประกอบการในการออกใบอนุญาตก่อสร้างอาคารให้ตรงกับข้อกำหนดของการใช้ประโยชน์ที่ดินในพื้นที่ โดย อบต. ดำเนินการเอง หรือ อบต. ดำเนินการร่วมกับกรมโยธาธิการและผังเมือง	1	1	-	-	ไม่ได้ดำเนินการ ในปริมาณที่เหมาะสม
	16. จำนวนครั้งในการจัดเก็บข้อมูลการประเมินผลผังเพื่อจัดทำรายงานการประเมินผล การเปลี่ยนแปลงสภาพการและสิ่งแวดล้อมการใช้บังคับผังเมือง โดย อบต. ดำเนินการเอง หรือ อบต. ดำเนินการร่วมกับกรมโยธาธิการและผังเมือง	1	1	-	-	ไม่ได้ดำเนินการ ในปริมาณที่เหมาะสม
	17. จำนวนครั้งในการประเมินความพึงพอใจของประชาชนต่อการจัดบริการสาธารณะ ด้านการผังเมืองของ อบต.	1	1	-	-	ไม่ได้ดำเนินการ ในปริมาณที่เหมาะสม
<b>ด้านที่ 3 ด้านสาธารณสุข บริการทางสังคม และคุณภาพชีวิต</b>						
<b>3. ด้านสาธารณสุข บริการทางสังคม และคุณภาพชีวิต</b>						
	18. ร้อยละของจำนวนผู้สูงอายุที่มีปัญหาด้านสุขภาพ หรือวัยคิดไม่ถึงที่ได้รับการดูแล และมีการติดตามผล หรือการออกเยี่ยมบ้านให้คำแนะนํา ปรึกษา ปรึกษาสุขภาพให้แก่ผู้สูงอายุจาก อบต.	90	67	28	41.79	การพัฒนาใน อนาคต
	19. จำนวนโครงการหรือกิจกรรมที่ อบต. ดำเนินการส่งเสริมสุขภาพผู้สูงอายุที่มีปัญหาเกี่ยวกับสุขภาพ หรือวัยคิดไม่ถึง	2	2	1	50	การพัฒนาใน อนาคต
	20. ร้อยละของจำนวนผู้สูงอายุที่เป็นสมาชิกในชมรม สมาคม ศูนย์บริการทางสังคม หรือโรงเรียนผู้สูงอายุที่อยู่ในความรับผิดชอบของ อบต. ที่เข้าร่วมกิจกรรมต่าง ๆ ที่ชมรม สมาคม ศูนย์บริการทางสังคม หรือโรงเรียนผู้สูงอายุ ที่อยู่ในความรับผิดชอบของ อบต. จัดขึ้น	60	685	-	-	ไม่ได้ดำเนินการ ในปริมาณที่เหมาะสม
	21. จำนวนโครงการหรือกิจกรรมที่ อบต. ดำเนินการ หรือให้การสนับสนุนในการจัดกิจกรรมนันทนาการต่าง ๆ หรือส่งเสริมการออกกำลังกายให้แก่ผู้สูงอายุ	2	2	1	50	การพัฒนาใน อนาคต
	22. จำนวนโครงการหรือกิจกรรมที่ อบต. ดำเนินการ หรือให้การสนับสนุนในการพัฒนาอาชีพและการส่งเสริมเพิ่มรายได้ให้แก่ผู้สูงอายุ	2	2	2	100	เท่ากันค่าเป้าหมาย
	23. ร้อยละของจำนวนผู้สูงอายุที่ตกไว้ที่อยู่ในภาวะพึ่งพิงในพื้นที่ อบต. ที่ขอรับการช่วยเหลือจาก อบต. และได้รับการดูแลช่วยเหลือจาก อบต. หรือ อบต. ประสานงาน ส่งต่อหน่วยงานที่เกี่ยวข้องให้ดำเนินการส่งต่อหรือฟื้นฟู หรือ อบต. ประสานงานและส่งต่อให้เข้าสู่สถานสงเคราะห์คนชรา	80	12	1	8.33	การพัฒนาใน อนาคต
	24. ร้อยละของจำนวนผู้พิการ ผู้ยากไร้ที่ได้อาศัยในพื้นที่ย อบต. ที่ขอรับการช่วยเหลือจาก อบต. และได้รับการช่วยเหลือสนับสนุนหรือประสานหน่วยงานสังกัดหน่วยงานที่เกี่ยวข้องให้ดำเนินการช่วยเหลือสนับสนุนปัจจัยในการดำรงชีพ	100	9	4	44.44	การพัฒนาใน อนาคต


	ติดต่อหรือ NCDs (Non-communicable diseases) เกี่ยวกับพฤติกรรมการใช้ชีวิต การรับประทานอาหาร ความเครียด เช่น โรคเบาหวาน โรคความดันสูง โรคไขมันในเลือดสูง เป็นต้น						
	26. ร้อยละของจำนวนสตรีในพื้นที่ อบต. ที่ได้รับการสำรวจ ขึ้นทะเบียนสรีร และฉีดวัคซีนป้องกันโรคพิษสุนัขบ้า หรือทำหมันตามโครงการฉีดวัคซีนโรค ควบคู่กัน จากโรคพิษสุนัขบ้า ที่ อบต. ดำเนินการเอง หรือ ร่วมดำเนินการกับส่วนราชการ	100	1560	1200	76.92	การพัฒนาในอนาคต	
	27. จำนวนโครงการหรือกิจกรรมที่ อบต. ดำเนินการเอง หรือร่วมดำเนินการกับส่วนราชการ ในการตรวจสุขภาพโภชนาการ หรือสถานประกอบการอาหารในพื้นที่	2	2	1	50	การพัฒนาในอนาคต	
	28. จำนวนครั้งในการประเมินความพึงพอใจของประชาชนต่อการจัดบริการสาธารณะ ด้านสาธารณสุข บริการทางสังคม และคุณภาพชีวิตของ อบต.	1	1	-	-	ไม่ได้ดำเนินการในปีงบประมาณ พ.ศ.	
ด้านที่ 4 ด้านการศึกษา ด้านที่ 4 การศึกษา	29. ร้อยละของจำนวนศูนย์พัฒนาเด็กเล็กในสังกัด อบต. ที่ผ่านการประเมินมาตรฐานสถานพัฒนาเด็กปฐมวัยแห่งชาติ	100	2	2	100	เท่ากับค่าเป้าหมาย	
	30. ร้อยละของจำนวนเด็กในศูนย์พัฒนาเด็กเล็ก และเด็กในโรงเรียนอนุบาล และเด็กในโรงเรียนประถมศึกษาในสังกัด อบต. รวมถึงเด็กนักเรียนในโรงเรียนในสังกัดอื่นที่ อบต. ให้การสนับสนุนหรืออุดหนุนให้ได้รับอาหารเสริม (นม) ครบถ้วน	100	358	372	103.91	สูงกว่าค่าเป้าหมาย	
	31. ร้อยละของจำนวนเด็กในศูนย์พัฒนาเด็กเล็ก และเด็กในโรงเรียนอนุบาล และเด็กในโรงเรียนประถมศึกษา ในสังกัด อบต. รวมถึงเด็กนักเรียนในโรงเรียนในสังกัดอื่นที่ อบต. ให้การสนับสนุนหรืออุดหนุนให้ได้รับอาหารกลางวันที่มีคุณค่าทางโภชนาการครบถ้วน	100	358	372	103.91	สูงกว่าค่าเป้าหมาย	
	32. ร้อยละของจำนวนเด็กด้อยโอกาส เด็กพิการ ที่ได้รับการสนับสนุนด้านการศึกษา หรือค่าอาหารเงิน หรือวัสดุอุปกรณ์จาก อบต.	100	0	-	-	ไม่มีบริการสาธารณะ	
	33. จำนวนโครงการหรือกิจกรรมที่ อบต. ดำเนินการ หรือให้การสนับสนุนในการส่งเสริมอาชีพ หรือวิชาชีพ ให้แก่นักเรียนในโรงเรียนในสังกัด อบต. รวมถึงนักเรียนในโรงเรียนในสังกัดอื่นที่ อบต. ให้การสนับสนุนหรืออุดหนุน	2	2	-	-	ไม่ได้ดำเนินการในปีงบประมาณ พ.ศ.	
	34. จำนวนโครงการหรือกิจกรรมที่ อบต. ดำเนินการ หรือให้การสนับสนุน ในการส่งเสริมการศึกษานอกโรงเรียน ในสาขาสตรี ทักษะคอมพิวเตอร์ หรือการรู้เท่าทันโลกดิจิทัล ให้แก่นักเรียนในโรงเรียนในสังกัด อบต. รวมถึงนักเรียนในโรงเรียนในสังกัดอื่นที่ อบต. ให้การสนับสนุนหรืออุดหนุน	2	2	-	-	ไม่ได้ดำเนินการในปีงบประมาณ พ.ศ.	
	35. จำนวนโครงการหรือกิจกรรมที่ อบต. ดำเนินการ หรือให้การสนับสนุนในการส่งเสริมการสอนภาษาต่างประเทศให้แก่เด็กนักเรียน ในโรงเรียนในสังกัดของ อบต. รวมถึงนักเรียนในโรงเรียนในสังกัดอื่นที่ อบต. ให้การสนับสนุนหรืออุดหนุน	2	2	-	-	ไม่ได้ดำเนินการในปีงบประมาณ พ.ศ.	
	36. จำนวนครั้งในการประเมินความพึงพอใจของประชาชนต่อการจัดบริการสาธารณะ ด้านการศึกษาของ อบต.	1	1	-	-	ไม่ได้ดำเนินการในปีงบประมาณ พ.ศ.	
ด้านที่ 5 ด้านการจัดระเบียบชุมชนและการรักษาความสงบปลอดภัย ด้านที่ 5 การจัดระเบียบชุมชนและการรักษาความสงบปลอดภัย	37. จำนวนแผนป้องกันและบรรเทาสาธารณภัยประเภทสำคัญที่เกิดขึ้นในพื้นที่ ที่ อบต. ได้ดำเนินการ	2	2	3	150	สูงกว่าค่าเป้าหมาย	
	38. ร้อยละของจำนวนอาสาสมัครป้องกันภัยฝ่ายพลเรือน (อปพร.) ที่ อบต. สนับสนุนจัดตั้งขึ้น รวมทั้ง จำนวนอาสาสมัครป้องกัน สาธารณภัยชุมชน อบต. สมาชิก ชมรม หรืออื่น ๆ ที่ตั้งขึ้นถูกต้องตามกฎหมายในเขตพื้นที่	2	4464	30	0.67	การพัฒนาในอนาคต	
	39. ร้อยละของจำนวนกล้องโทรทัศน์วงจรปิด (CCTV) ด้านความปลอดภัยของ อบต. ที่ติดตั้งในพื้นที่สาธารณะที่ชำรุดเสียหาย และสามารถซ่อมแซมให้ใช้ฐานได้ปกติ 24 ชั่วโมง	100	0	-	-	ไม่มีบริการสาธารณะ	
	40. จำนวนศูนย์หรือห้องหาสารวัตรหรือตำรวจทุกชุดต่าง ๆ เช่น ศูนย์ไกลเกลี่ยข้อพิพาท ศูนย์ยุติธรรมชุมชน ศูนย์บริการประชาชน ศูนย์ดำรงธรรม ศูนย์ one stop service ศูนย์ส่งเสริมการมีส่วนร่วมของประชาชน หรือจากช่องทางสื่อออนไลน์อื่น ๆ ที่ อบต. จัดให้มีหรือดำเนินการ	2	2	-	-	ไม่ได้ดำเนินการในปีงบประมาณ พ.ศ.	
	41. ร้อยละของจำนวนเรื่องร้องทุกข์ต่าง ๆ ของประชาชน จากศูนย์รับเรื่องร้องทุกข์ ศูนย์ไกลเกลี่ยข้อพิพาท ศูนย์ยุติธรรมชุมชน ศูนย์บริการประชาชน ศูนย์ดำรงธรรม ศูนย์ one stop service ศูนย์ส่งเสริมการมีส่วนร่วมของประชาชน หรือจากช่องทางสื่อออนไลน์อื่น ๆ ที่ส่งให้ อบต. ดำเนินการ และได้รับการไขข้อพิพาท หรือได้รับการให้ความช่วยเหลือจาก อบต. หรือ อบต. ประสานงานส่งต่อหน่วยงานที่เกี่ยวข้องดำเนินการต่อไป	100	0	-	-	ไม่มีบริการสาธารณะ	
	42. จำนวนครั้งในการประเมินความพึงพอใจของประชาชนต่อการจัดบริการสาธารณะ ด้านการจัดระเบียบชุมชนและการรักษาความสงบปลอดภัยของ อบต.	1	1	-	-	ไม่ได้ดำเนินการในปีงบประมาณ พ.ศ.	
ด้านที่ 6 ด้านการส่งเสริมเศรษฐกิจชุมชน อาชีพ การท่องเที่ยว และการลงทุน ด้านที่ 6 การส่งเสริมเศรษฐกิจชุมชน อาชีพ การท่องเที่ยว และการลงทุน	43. ร้อยละของจำนวนกลุ่มอาชีพต่าง ๆ เช่น กลุ่มเกษตรกร กลุ่มวิสาหกิจชุมชน กลุ่มแปรรูป การผลิต กลุ่มการท่องเที่ยว กลุ่มอาชีพใหม่ ฯลฯ ที่ อบต. ดำเนินการส่งเสริม หรือให้การสนับสนุนให้สามารถดำเนินการได้อย่างยั่งยืน และมีรายได้ต่อเนื่อง	90	9	9	100	สูงกว่าค่าเป้าหมาย	
	44. จำนวนโครงการหรือกิจกรรมที่ อบต. ดำเนินการส่งเสริม หรือให้การสนับสนุน กลุ่มอาชีพต่าง ๆ เช่น กลุ่มเกษตรกร กลุ่มวิสาหกิจชุมชน กลุ่มแปรรูปการผลิต กลุ่มการท่องเที่ยว กลุ่มอาชีพใหม่ ฯลฯ ไม่สามารถดำเนินการได้อย่างยั่งยืน และมีรายได้ต่อเนื่อง	2	2	9	450	สูงกว่าค่าเป้าหมาย	
	45. จำนวนโครงการหรือกิจกรรมที่ อบต. ดำเนินการส่งเสริม หรือให้การสนับสนุน จัดให้มีศูนย์แสดงสินค้าชุมชน ศูนย์จำหน่ายสินค้า ตลาดนัด ตลาดชุมชน ถนนคนเดิน ถนนวัฒนธรรม ตลาดน้ำ หรือตลาดเก่า	2	2	3	150	สูงกว่าค่าเป้าหมาย	
	46. จำนวนโครงการหรือกิจกรรมที่ อบต. ดำเนินการ หรือให้การสนับสนุน ในการปรับปรุงซ่อมแซม บำรุงรักษา และฟื้นฟู แหล่งท่องเที่ยวให้มีสภาพที่เหมาะสมต่อการท่องเที่ยว	2	2	-	-	ไม่ได้ดำเนินการในปีงบประมาณ พ.ศ.	
	47. จำนวนโครงการหรือกิจกรรมที่ อบต. ดำเนินการ หรือให้การสนับสนุน ในการกระตุ้น หรือส่งเสริมการท่องเที่ยว และการให้ความรู้เกี่ยวกับประวัติความเป็นมาของแหล่งท่องเที่ยว	2	2	-	-	ไม่ได้ดำเนินการในปีงบประมาณ พ.ศ.	
	48. จำนวนช่องทางหรือแหล่งเผยแพร่ข้อมูลเกี่ยวกับความรู้ หรือแนะนำในทาง ขอบข่าย อนุญาโต จดทะเบียนพาณิชย์ หรือการส่งเสริมการลงทุนในพื้นที่ ที่ักการให้คำปรึกษา หรือแนะนำ ที่สำนักงาน อบต. โดยตรง หรือให้คำแนะนำ	2	2	2	100	เท่ากับค่าเป้าหมาย	

49. จำนวนครั้งในการประเมินความพึงพอใจของประชาชนต่อการจัดบริการสาธารณะ ด้านการส่งเสริมเศรษฐกิจชุมชน อาชีพการท่องเที่ยว และการลงทุนของ อบต.	1	1	-	-	ไม่ได้ดำเนินการในปีงบประมาณ พ.ศ.
<b>ด้านที่ 7 การจัดการทรัพยากรธรรมชาติและสิ่งแวดล้อม และ ด้านที่ 8 ด้านการส่งเสริมศิลปะ วัฒนธรรม ภูมิปัญญาชาวบ้าน และโบราณสถาน</b>					
<b>ด้านที่ 7 การจัดการทรัพยากรธรรมชาติและสิ่งแวดล้อม</b>					
50. จำนวนโครงการหรือกิจกรรมที่ อบต. ดำเนินการในการรณรงค์ประชาสัมพันธ์ การลดปริมาณขยะ หรือการคัดแยกขยะ	2	2	1	50	การพัฒนาในอนาคต
51. ร้อยละของปริมาณขยะมูลฝอยในพื้นที่ อบต. ที่ถูกกำจัดอย่างถูกสุขลักษณะ ตามกฎ ระเบียบ ขั้นตอนตามหลักวิชาการของกระทรวงสาธารณสุข หรือหน่วยงานอื่นที่เกี่ยวข้อง	95	0	-	-	ไม่มีบริการสาธารณะ
52. ร้อยละของปริมาณขยะอันตราย และขยะติดเชื้อในพื้นที่ อบต. ที่ถูกส่งต่อไปกำจัดอย่างถูกสุขลักษณะ	95	0	-	-	ไม่มีบริการสาธารณะ
53. จำนวนโครงการหรือกิจกรรมที่ อบต. ดำเนินการในการส่งเสริมการปลูกต้นไม้ การอนุรักษ์คูและรักษาป่า ทรัพยากรชายฝั่ง หรือการจัดการเกี่ยวกับปัญหาน้ำป่าไหลหลาก	2	2	3	150	สูงกว่าค่าเป้าหมาย
54. จำนวนโครงการหรือกิจกรรมที่ อบต. ดำเนินการในการจัดอบรมหรือประชาสัมพันธ์ให้ความรู้แก่ประชาชนเกี่ยวกับการดูแลรักษาป่า ภัยจากไฟป่า การป้องกันไฟป่า การเผาในที่โล่ง ภัยจากการเผาในที่โล่ง หรือการทำนวกินไฟป่า	2	2	2	100	เท่ากับค่าเป้าหมาย
55. จำนวนครั้งที่ อบต. จัดส่งอาสาสมัครป้องกันไฟป่าเข้าร่วมอบรมกับหน่วยงานที่เกี่ยวข้อง	1	1	1	100	เท่ากับค่าเป้าหมาย
56. จำนวนโครงการหรือกิจกรรมที่ อบต. ดำเนินการในการรณรงค์ประชาสัมพันธ์ เพื่อป้องกันและลดค่าฝุ่น PM 2.5 และการลดมลพิษทางอากาศ	2	2	2	100	เท่ากับค่าเป้าหมาย
57. จำนวนโครงการหรือกิจกรรมที่ อบต. ดำเนินการในการรณรงค์การลดภาวะโลกร้อน และส่งเสริมการใช้พลังงานสะอาด	1	1	3	300	สูงกว่าค่าเป้าหมาย
58. จำนวนครั้งในการประเมินความพึงพอใจของประชาชนต่อการจัดการบริการสาธารณะ ด้านการจัดการทรัพยากรธรรมชาติและสิ่งแวดล้อมของ อบต.	1	1	1	100	เท่ากับค่าเป้าหมาย
<b>ด้านที่ 8 การส่งเสริมศิลปะ วัฒนธรรม ภูมิปัญญาชาวบ้าน และโบราณสถาน</b>					
59. จำนวนโครงการหรือกิจกรรมที่ อบต. ดำเนินการ หรือสนับสนุนในการส่งเสริม หรืออนุรักษ์ ศิลปะ วัฒนธรรม ประเพณีท้องถิ่น หรือภูมิปัญญาชาวบ้าน	3	3	1	33.33	การพัฒนาในอนาคต
60. จำนวนแหล่งการเรียนรู้ในท้องถิ่น ในชุมชนเกี่ยวกับศิลปะ วัฒนธรรม ประเพณี ภูมิปัญญาท้องถิ่น และโบราณสถาน ที่ อบต. ดำเนินการหรือให้การส่งเสริมสนับสนุน	2	2	-	-	ไม่ได้ดำเนินการในปีงบประมาณ พ.ศ.
61. จำนวนครั้งในการประเมินความพึงพอใจของประชาชนต่อการจัดการบริการสาธารณะ ด้านการส่งเสริมศิลปะ วัฒนธรรม ภูมิปัญญาชาวบ้าน และโบราณสถาน ของ อบต.	1	1	1	100	เท่ากับค่าเป้าหมาย




รายงานผลการประเมินมาตรฐานขั้นต่ำการจั้ดบริการสาธารณะขององค์การบริหารส่วนตำบลศรีภูมิ  
ประจำปี พ.ศ. ๒๕๖๗

แบบ อบต. ๒ - ๒ แบบรวบรวมข้อมูลการจัดการบริการสาธารณะของ อบต. จำนวน ๑ ด้าน ได้แก่  
ด้านที่ ๓ ด้านสาธารณสุข บริการทางสังคม และคุณภาพชีวิต จำนวน ๑๑ ตัวชี้วัด

(ลงชื่อ)..........คณะทำงาน


(นางสาวณัฐาวี ชมบุญ)

นักพัฒนาชุมชนชำนาญการ รักษาราชการแทน  
ผู้อำนวยการกองสวัสดิการสังคม

(ลงชื่อ)..........คณะทำงาน

(นางสาวสุภาวดี แสงทอง)

นักวิชาการสาธารณสุขปฏิบัติการ

(ลงชื่อ)..........ผู้รับรอง

(นายสิริวัฒน์ สวัสดิ์กิจจานนท์)

นายกองค์การบริหารส่วนตำบลศรีภูมิ



ขั้นตอนการมอบหมายเจ้าหน้าที่ประเมินมาตรฐานฯ

ขั้นตอนที่ 1 กรอกข้อมูลพื้นฐาน

ขั้นตอนที่ 2

ประเมินการให้บริการสาธารณะ

- แบบสอบถามที่ 2-1
- แบบสอบถามที่ 2-2
- แบบสอบถามที่ 2-3
- แบบสอบถามที่ 2-4
- แบบสอบถามที่ 2-5
- แบบสอบถามที่ 2-6

ดาวน์โหลดแบบรวบรวมข้อมูลและคู่มือการใช้งาน

สรุปจำนวน ผู้กรอกแบบประเมิน

รายงานผลการประเมินตนเอง

- รายงานผลการประเมินตนเอง

ข้อคิดเห็น ข้อเสนอแนะ

กลั่นสุ่มนำหลัก

ออกจากกรม

ด้านที่ 3 ด้านสาธารณสุขุ บริการทางสังคม และคุณภาพชีวิต

สรุปผลประเมินการจัดบริการสาธารณะ

บริการสาธารณะ

ด้านที่ 1 โครงสร้างพื้นฐาน และ ด้านที่ 2 สิ่งเมือง

1.ด้านโครงสร้างพื้นฐาน

บริการสาธารณะ	เกณฑ์ชี้วัด	ค่าเป้าหมาย (%)	รวมการประเมิน (1)	การจัดบริการสาธารณะ (2)	(2) เทียบ กับ (1) %	ผลการประเมิน
1. ร้อยละของจำนวนถนนลาดยางในความเป็นคิดของทั้งหมดของ อบต. ที่ได้รับการบำรุงรักษาให้อยู่ในสภาพที่ใช้งานได้ปกติ		80	2400	30000	1250	สูงกว่าค่าเป้าหมาย
2. ร้อยละของจำนวนถนนคอนกรีตในความเป็นคิดของทั้งหมดของ อบต. ที่ได้รับการบำรุงรักษาให้อยู่ในสภาพที่ใช้งานได้ปกติ		80	110	10000	9090.91	สูงกว่าค่าเป้าหมาย
3. ร้อยละของจำนวนจุดอันตรายที่เกิดอุบัติเหตุบ่อยครั้งทางจราจรทางบกในเขต อบต. ที่ได้รับการพัฒนา ปรับปรุง หรือแก้ไขให้ปลอดภัย		75	2	2	100	สูงกว่าค่าเป้าหมาย
4. จำนวนครั้งที่ อบต. ดำเนินการจัดกิจกรรมในการรณรงค์ประชาสัมพันธ์ เพื่อมุ่งลดการเกิดอุบัติเหตุบนท้องถนน		3	3	2	66.67	การพัฒนาในอนาคต
5. ร้อยละของจำนวนไฟส่องสว่างในความเป็นคิดของในเขตของ อบต. ที่ได้รับการบำรุงรักษาให้อยู่ในสภาพที่ใช้งานได้ปกติ		100	1	183	18300	สูงกว่าค่าเป้าหมาย
6. ร้อยละของจำนวนสายทางคลอง หรือลำธารสาธารณะ หรือแหล่งน้ำสาธารณะ หรือพื้นที่ที่ก้นน้ำหรือแก้มลิง ในความเป็นคิดของของ อบต. ที่ได้รับการดูแลรักษาให้สามารถไหลผ่านได้ไม่ติดขัดหรือไหลอยู่ในสภาพที่ใช้งานได้ปกติ		90	0	-	-	ไม่มีบริการสาธารณะ
7. ร้อยละของจำนวนเครื่องสูบน้ำ ที่อยู่ในความเป็นคิดของของ อบต. ที่ได้รับการบำรุงรักษาให้อยู่ในสภาพที่ใช้งานได้ปกติ		95	0	-	-	ไม่มีบริการสาธารณะ
8. ร้อยละของจำนวนคลองส่งน้ำที่อยู่ในความเป็นคิดของของ อบต. ที่ได้รับการบำรุงรักษาให้อยู่ในสภาพที่ใช้งานได้ปกติ		90	0	-	-	ไม่มีบริการสาธารณะ
9. ร้อยละของจำนวนระบบประปาหมู่บ้านที่อยู่ในพื้นที่ อบต. ที่บริหารโดย อบต. และรวมถึงที่บริหารโดยคณะกรรมการบริหารกิจการประปา ที่ได้รับการบำรุงรักษาให้อยู่ในสภาพที่ใช้งานได้ปกติ		95	0	-	-	ไม่มีบริการสาธารณะ
10. จำนวนครั้งในการประเมินความพึงพอใจของประชาชนต่อการจัดบริการสาธารณะ ด้านโครงสร้างพื้นฐานของ อบต.		1	1	-	-	ไม่ได้ดำเนินการในเชิงประมาณ พ.ศ

2. ด้านการสิ่งเมือง

11. จำนวนครั้งที่ อบต. ได้มีการจัดทำโดย อบต. ดำเนินการเอง หรือ อบต. ดำเนินการร่วมกับกรมโยธาธิการและผังเมือง		1	1	-	-	ไม่ได้ดำเนินการในเชิงประมาณ พ.ศ
12. จำนวนครั้งในการส่งเสริมและสร้างการมีส่วนร่วมของประชาชนในการวางผังเมือง ผ่านกระบวนการรับฟังความคิดเห็น โดย อบต. ดำเนินการเอง หรือ อบต. ดำเนินการร่วมกับกรมโยธาธิการและผังเมือง		1	1	-	-	ไม่ได้ดำเนินการในเชิงประมาณ พ.ศ
13. จำนวนครั้งในการให้ความรู้แก่ประชาชนเกี่ยวกับการควบคุมการใช้ประโยชน์ที่ดิน ในพื้นที่ไปตามผังเมือง โดย อบต. ดำเนินการเอง หรือ อบต. ดำเนินการร่วมกับกรมโยธาธิการ และผังเมือง		1	1	-	-	ไม่ได้ดำเนินการในเชิงประมาณ พ.ศ
14. จำนวนครั้งในการส่งเสริมให้ครัวเรือนประชาชนเกี่ยวกับการควบคุมอาคาร และการรับมือกับความเสี่ยงต่าง ๆ ในอาคารสูงหรืออาคารที่มีความเสี่ยงภัย หรือในชุมชน เช่น การซ้อมหนีไฟ การซ้อมดับเพลิง แผ่นดินไหว โดย อบต. ดำเนินการเอง หรือ อบต. ดำเนินการร่วมกับกรมโยธาธิการและผังเมือง		2	2	-	-	ไม่ได้ดำเนินการในเชิงประมาณ พ.ศ
15. จำนวนครั้งในการให้ความรู้ ให้คำแนะนำปรึกษา แก่ประชาชน หรือผู้ประกอบการในการออกใบอนุญาตก่อสร้างอาคารให้ตรงกันข้อกำหนดของการใช้ประโยชน์ที่ดินในพื้นที่ โดย อบต. ดำเนินการเอง หรือ อบต. ดำเนินการร่วมกับกรมโยธาธิการและผังเมือง		1	1	-	-	ไม่ได้ดำเนินการในเชิงประมาณ พ.ศ
16. จำนวนครั้งในการจัดเก็บข้อมูลการประเมินผลผังเพื่อจัดทำรายงานการประเมินผล การเปลี่ยนแปลงสภาพการณและสิ่งแวดล้อมการใช้บังคับผังเมือง โดย อบต. ดำเนินการเอง หรือ อบต. ดำเนินการร่วมกับกรมโยธาธิการและผังเมือง		1	1	-	-	ไม่ได้ดำเนินการในเชิงประมาณ พ.ศ
17. จำนวนครั้งในการประเมินความพึงพอใจของประชาชนต่อการจัดบริการสาธารณะ ด้านการสิ่งเมืองของ อบต.		1	1	-	-	ไม่ได้ดำเนินการในเชิงประมาณ พ.ศ

ด้านที่ 3 ด้านสาธารณสุขุ บริการทางสังคม และคุณภาพชีวิต

3.ด้านสาธารณสุขุ บริการทางสังคม และคุณภาพชีวิต

18. ร้อยละของจำนวนผู้สูงอายุที่มีปัญหาด้านสุขภาพ หรือบ่อดูแลเพียงที่ได้รับดูแล และมีการติดตามผล หรือการออกเยี่ยมบ้านให้คำแนะนำ ปรึกษา ปัญหาสุขภาพให้แก่ผู้สูงอายุจาก อบต.		90	67	28	41.79	การพัฒนาในอนาคต
19. จำนวนโครงการหรือกิจกรรมที่ อบต. ดำเนินการส่งเสริมสุขภาพผู้สูงอายุที่มีปัญหาเกี่ยวกับสุขภาพ หรือบ่อดูแลเพียง		2	2	1	50	การพัฒนาในอนาคต
20. ร้อยละของจำนวนผู้สูงอายุที่เป็นสมาชิกในชมรม สมาคม ศูนย์บริการทางสังคม หรือโรงเรียนผู้สูงอายุที่อยู่ในความรับผิดชอบของ อบต. ที่เข้าร่วมกิจกรรมต่าง ๆ ที่ชมรม สมาคม ศูนย์บริการทางสังคม หรือโรงเรียนผู้สูงอายุ ที่อยู่ในความรับผิดชอบของ อบต. จัดขึ้น		60	685	-	-	ไม่ได้ดำเนินการในเชิงประมาณ พ.ศ
21. จำนวนโครงการหรือกิจกรรมที่ อบต. ดำเนินการ ให้การสนับสนุนในการจัดกิจกรรมนันทนาการต่าง ๆ หรือส่งเสริมการออกกำลังกายให้แก่ผู้สูงอายุ		2	2	1	50	การพัฒนาในอนาคต
22. จำนวนโครงการหรือกิจกรรมที่ อบต. ดำเนินการ ให้การสนับสนุนในการพัฒนาอาชีพและการส่งเสริมเพิ่มรายได้ให้แก่ผู้สูงอายุ		2	2	2	100	เท่ากันค่าเป้าหมาย
23. ร้อยละของจำนวนผู้สูงอายุที่ตกไว้ที่อยู่ในภาวะพึ่งพิงในพื้นที่ อบต. ที่ขอรับการช่วยเหลือจาก อบต. และได้รับการดูแลช่วยเหลือจาก อบต. หรือ อบต. ประสานงาน ส่งต่อหน่วยงานที่เกี่ยวข้องให้ดำเนินการสงเคราะห์หรือฟื้นฟู หรือ อบต. ประสานงานและส่งต่อให้เข้าสู่สถานสงเคราะห์คนชรา		80	12	1	8.33	การพัฒนาในอนาคต
24. ร้อยละของจำนวนผู้พิการ ผู้ยากไร้ที่ด้อยโอกาสในพื้นที่ อบต. ที่ขอรับการช่วยเหลือจาก อบต. และได้รับการช่วยเหลือสนับสนุนหรือประสานหน่วยงานส่งต่อหน่วยงานที่เกี่ยวข้องให้ดำเนินการช่วยเหลือสนับสนุนปัจจัยสืในการดำรงชีพ		100	9	4	44.44	การพัฒนาในอนาคต

	<p>คิดค่าเลี้ยง NCDs (Non-communicable diseases) เกี่ยวกับพฤติกรรมการใช้ชีวิต การรับประทานอาหาร ความเครียด เช่น โรคเบาหวาน โรคความดันสูง โรคไขมันในเลือดสูง เป็นต้น</p> <p>26. ร้อยละของจำนวนสัตว์ในพื้นที่ อบต. ที่ได้รับการสำรวจ ชีวทะเบียนสัตว์ และฉีดวัคซีนป้องกันโรคพิษสุนัขบ้า หรือทำหมันตามโครงการสัตว์ปลอดโรค คนปลอดภัย จากโรคพิษสุนัขบ้า ที่ อบต. ดำเนินการเอง หรือ ร่วมดำเนินการกับส่วนราชการ</p> <p>27. จำนวนโครงการหรือกิจกรรมที่ อบต. ดำเนินการเอง หรือร่วมดำเนินการกับส่วนราชการ ในการตรวจสุขภาพมาลาเรีย หรือสถานประกอบการอาหาร ในพื้นที่</p> <p>28. จำนวนครั้งในการประเมินความพึงพอใจของประชาชนต่อการจัดการสาธารณะ ด้านสาธารณสุข บริการทางสังคม และคุณภาพชีวิตของ อบต.</p>	100	1560	1200	76.92	การพัฒนาในอนาคต	
<p>ด้านที่ 4 ด้านการศึกษา</p> <p>ด้านที่ 4 การศึกษา</p>	29. ร้อยละของจำนวนศูนย์พัฒนาเด็กเล็กในสังกัด อบต. ที่ผ่านการประเมินมาตรฐานสถานพัฒนาเด็กปฐมวัยแห่งชาติ	100	2	2	100	เท่ากับค่าเป้าหมาย	
	30. ร้อยละของจำนวนเด็กในศูนย์พัฒนาเด็กเล็ก และเด็กในโรงเรียนอนุบาล และเด็กในโรงเรียนประถมศึกษาในสังกัด อบต. รวมถึงเด็กนักเรียนในโรงเรียนในสังกัดอื่นที่ อบต. ให้การสนับสนุนหรืออุดหนุนให้ได้รับอาหารเสริม (นม) ครบถ้วน	100	358	372	103.91	สูงกว่าค่าเป้าหมาย	
	31. ร้อยละของจำนวนเด็กในศูนย์พัฒนาเด็กเล็ก และเด็กในโรงเรียนอนุบาล และเด็กในโรงเรียนประถมศึกษา ในสังกัด อบต. รวมถึงเด็กนักเรียนในโรงเรียนในสังกัดอื่นที่ อบต. ให้การสนับสนุนหรืออุดหนุนให้ได้รับอาหารกลางวันที่มีคุณค่าทางโภชนาการครบถ้วน	100	358	372	103.91	สูงกว่าค่าเป้าหมาย	
	32. ร้อยละของจำนวนเด็กถือโอกาส เด็กพิการ ที่ได้รับการสนับสนุนด้านการศึกษา หรือด้านการเงิน หรือวัสดุอุปกรณ์จาก อบต.	100	0	-	-	ไม่มีบริการสาธารณะ	
	33. จำนวนโครงการหรือกิจกรรมที่ อบต. ดำเนินการ หรือให้การสนับสนุนในการส่งเสริมอาชีพ หรือวิชาชีพ ให้แก่เด็กนักเรียนในโรงเรียนในสังกัด อบต. รวมถึงนักเรียนในโรงเรียนในสังกัดอื่นที่ อบต. ให้การสนับสนุนหรืออุดหนุน	2	2	-	-	ไม่ได้ดำเนินการในงบประมาณ พ.ศ.	
	34. จำนวนโครงการหรือกิจกรรมที่ อบต. ดำเนินการ หรือให้การสนับสนุน ในการส่งเสริมการวิจัยเกี่ยวกับเทคโนโลยี วิทยาศาสตร์ ทักษะคอมพิวเตอร์ หรือการรู้เท่าทันโลกดิจิทัล ให้แก่เด็กนักเรียนในโรงเรียนในสังกัด อบต. รวมถึงนักเรียนในโรงเรียนในสังกัดอื่นที่ อบต. ให้การสนับสนุนหรืออุดหนุน	2	2	-	-	ไม่ได้ดำเนินการในงบประมาณ พ.ศ.	
	35. จำนวนโครงการหรือกิจกรรมที่ อบต. ดำเนินการ หรือให้การสนับสนุนในการส่งเสริมการสอนภาษาต่างประเทศให้แก่เด็กนักเรียน ในโรงเรียนในสังกัดของ อบต. รวมถึงนักเรียนในโรงเรียนในสังกัดอื่นที่ อบต. ให้การสนับสนุนหรืออุดหนุน	2	2	-	-	ไม่ได้ดำเนินการในงบประมาณ พ.ศ.	
	36. จำนวนครั้งในการประเมินความพึงพอใจของประชาชนต่อการจัดการสาธารณะ ด้านการศึกษาของ อบต.	1	1	-	-	ไม่ได้ดำเนินการในงบประมาณ พ.ศ.	
	<p>ด้านที่ 5 ด้านการจัดระเบียบชุมชนและการรักษาความสงบปลอดภัย</p> <p>ด้านที่ 5 การจัดระเบียบชุมชนและการรักษาความสงบปลอดภัย</p>	37. จำนวนแผนป้องกันและบรรเทาสาธารณภัยประเภทสำคัญที่เกิดขึ้นในพื้นที่ ที่ อบต. ได้ดำเนินการ	2	2	3	150	สูงกว่าค่าเป้าหมาย
	38. ร้อยละของจำนวนอาสาสมัครป้องกันภัยฝ่ายพลเรือน (อปพร.) ที่ อบต. สนับสนุนจัดตั้งขึ้น รวมทั้ง จำนวนอาสาสมัครป้องกัน สาธารณภัยของมูลนิธิ สมาคม สมาชิกร ชุมชน หรืออื่น ๆ ที่ตั้งขึ้นถูกต้องตามกฎหมายในเขตพื้นที่	2	4464	30	0.67	การพัฒนาในอนาคต	
	39. ร้อยละของจำนวนกล้องโทรทัศน์วงจรปิด (CCTV) ด้านความปลอดภัยของ อบต. ที่ติดตั้งในพื้นที่สาธารณะที่ขาดเสียหาย และสามารถซ่อมแซมให้ใช้งานได้ปกติ 24 ชั่วโมง	100	0	-	-	ไม่มีบริการสาธารณะ	
	40. จำนวนศูนย์หรือช่องทางบริการรับเรื่องราวร้องทุกข์ต่าง ๆ เช่น ศูนย์ไกลเกลี่ยข้อพิพาท ศูนย์ยุติธรรมชุมชน ศูนย์บริการประชาชน ศูนย์ดำรงธรรม ศูนย์ one stop service ศูนย์ส่งเสริมการมีส่วนร่วมของประชาชน หรือจากช่องทางสื่อออนไลน์อื่น ๆ ที่ อบต. จัดให้มีหรือดำเนินการ	2	2	-	-	ไม่ได้ดำเนินการในงบประมาณ พ.ศ.	
41. ร้อยละของจำนวนเรื่องร้องทุกข์ต่าง ๆ ของประชาชน จากศูนย์รับเรื่องราวร้องทุกข์ ศูนย์ไกลเกลี่ยข้อพิพาท ศูนย์ยุติธรรมชุมชน ศูนย์บริการประชาชน ศูนย์ดำรงธรรม ศูนย์ one stop service ศูนย์ส่งเสริมการมีส่วนร่วมของประชาชน หรือจากช่องทางสื่อออนไลน์อื่น ๆ ที่ อบต. ดำเนินการ และได้รับการแก้ไขจนปัญหา หรือได้รับการให้ความช่วยเหลือจาก อบต. หรือ อบจ. ประสานงานส่งต่อหน่วยงานที่เกี่ยวข้องดำเนินการต่อไป	100	0	-	-	ไม่มีบริการสาธารณะ		
42. จำนวนครั้งในการประเมินความพึงพอใจของประชาชนต่อการจัดบริการสาธารณะ ด้านการจัดระเบียบชุมชนและการรักษาความสงบปลอดภัยของ อบต.	1	1	-	-	ไม่ได้ดำเนินการในงบประมาณ พ.ศ.		
<p>ด้านที่ 6 ด้านการส่งเสริมเศรษฐกิจชุมชน อาชีพ การท่องเที่ยว และการลงทุน</p> <p>ด้านที่ 6 การส่งเสริมเศรษฐกิจชุมชน อาชีพ การท่องเที่ยว และการลงทุน</p>	43. ร้อยละของจำนวนกลุ่มอาชีพต่าง ๆ เช่น กลุ่มเกษตรกร กลุ่มวิสาหกิจชุมชน กลุ่มแปรรูป การผลิต กลุ่มการท่องเที่ยว กลุ่มอาชีพใหม่ ฯลฯ ที่ อบต. ดำเนินการส่งเสริม หรือให้การสนับสนุนให้สามารถดำเนินการได้อย่างยั่งยืน และมีรายได้ต่อเนื่อง	90	9	9	100	สูงกว่าค่าเป้าหมาย	
44. จำนวนโครงการหรือกิจกรรมที่ อบต. ดำเนินการส่งเสริม หรือให้การสนับสนุน กลุ่มอาชีพต่าง ๆ เช่น กลุ่มเกษตรกร กลุ่มวิสาหกิจชุมชน กลุ่มแปรรูปการผลิต กลุ่มการท่องเที่ยว กลุ่มอาชีพใหม่ ฯลฯ ให้สามารถดำเนินการได้อย่างยั่งยืน และมีรายได้ต่อเนื่อง	2	2	9	450	สูงกว่าค่าเป้าหมาย		
45. จำนวนโครงการหรือกิจกรรมที่ อบต. ดำเนินการส่งเสริม หรือให้การสนับสนุน จัดให้มีศูนย์แสดงสินค้าชุมชน ศูนย์จำหน่ายสินค้า ตลาดนัด ตลาดชุมชน ถนนคนเดิน ถนนวัฒนธรรม ตลาดน้ำ หรือตลาดเก่า	2	2	3	150	สูงกว่าค่าเป้าหมาย		
46. จำนวนโครงการหรือกิจกรรมที่ อบต. ดำเนินการ หรือให้การสนับสนุน ในการปรับปรุงซ่อมแซม บำรุงรักษา และฟื้นฟู แหล่งท่องเที่ยวให้มีสภาพเหมาะสมต่อการท่องเที่ยว	2	2	-	-	ไม่ได้ดำเนินการในงบประมาณ พ.ศ.		
47. จำนวนโครงการหรือกิจกรรมที่ อบต. ดำเนินการ หรือให้การสนับสนุน ในการกระตุ้น หรือส่งเสริมการท่องเที่ยว และการให้ความรู้เกี่ยวกับประวัติความเป็นมาของแหล่งท่องเที่ยว	2	2	-	-	ไม่ได้ดำเนินการในงบประมาณ พ.ศ.		
48. จำนวนช่องทางหรือแหล่งเผยแพร่ข้อมูลเกี่ยวกับรายได้ศึกษา หรือแนะนำไปในการขอใบอนุญาติ จดทะเบียนพาณิชย์ หรือการส่งเสริมการลงทุนในพื้นที่ ที่มีการได้คำปรึกษา หรือแนะนำ ที่สำนักงาน อบต. โดยตรง หรือให้คำแนะนำ	2	2	2	100	เท่ากับค่าเป้าหมาย		

49. จำนวนครั้งในการประเมินความพึงพอใจของประชาชนต่อการจัดการสาธารณสุขระดับตำบล ด้านการส่งเสริมเศรษฐกิจชุมชน อาชีพการท่องเที่ยว และการลงทุนของ อบต.	1	1	-	-	ไม่ได้ดำเนินการในปีงบประมาณ พ.ศ.
<b>ด้านที่ 7 ด้านการจัดการทรัพยากรธรรมชาติและสิ่งแวดล้อม และ ด้านที่ 8 ด้านการส่งเสริมศิลปะ วัฒนธรรม ภูมิปัญญาชาวบ้าน และโบราณสถาน</b>					
<b>ด้านที่ 7 การจัดการทรัพยากรธรรมชาติและสิ่งแวดล้อม</b>					
50. จำนวนโครงการหรือกิจกรรมที่ อบต. ดำเนินการในการรณรงค์ประชาสัมพันธ์ การลดปริมาณขยะ หรือการคัดแยกขยะ	2	2	1	50	การพัฒนาในอนาคต
51. ร้อยละของปริมาณขยะมูลฝอยในพื้นที่ อบต. ที่ถูกกำจัดอย่างถูกสุขลักษณะ ตามกฎระเบียบ ซึ่งลดจนเหลือปริมาณการแพร่กระจายกลิ่นเหม็นหรือมีเสียงรบกวนต่อผู้อยู่อาศัย	95	0	-	-	ไม่มีบริการสาธารณะ
52. ร้อยละของปริมาณขยะอันตราย และขยะติดเชื้อในพื้นที่ อบต. ที่ถูกส่งต่อไปกำจัดอย่างถูกสุขลักษณะ	95	0	-	-	ไม่มีบริการสาธารณะ
53. จำนวนโครงการหรือกิจกรรมที่ อบต. ดำเนินการในการส่งเสริมการปลูกต้นไม้ การอนุรักษ์ดูแลรักษาป่า ทรัพยากรชายฝั่ง หรือการจัดการเกี่ยวกับปัญหาน้ำท่วมฉับ	2	2	3	150	สูงกว่าค่าเป้าหมาย
54. จำนวนโครงการหรือกิจกรรมที่ อบต. ดำเนินการในการจัดอบรมหรือประชาสัมพันธ์ให้ความรู้แก่ประชาชนเกี่ยวกับการดูแลสุขภาพน้ำ ดื่มน้ำจากฝั่ น้ำ การป้องกันไข้ป่า การเผาในที่โล่ง ด้วยจากการเผาในที่โล่ง หรือการทำนาในไฟป่า	2	2	2	100	เท่ากับค่าเป้าหมาย
55. จำนวนครั้งที่ อบต. จัดส่งอาสาสมัครป้องกันไฟป่าเข้าร่วมอบรมกับหน่วยงานที่เกี่ยวข้อง	1	1	1	100	เท่ากับค่าเป้าหมาย
56. จำนวนโครงการหรือกิจกรรมที่ อบต. ดำเนินการในการรณรงค์ประชาสัมพันธ์ เพื่อป้องกันและลดค่าฝุ่น PM 2.5 และการลดมลพิษทางอากาศ	2	2	2	100	เท่ากับค่าเป้าหมาย
57. จำนวนโครงการหรือกิจกรรมที่ อบต. ดำเนินการในการรณรงค์การลดภาวะโลกร้อน และส่งเสริมการใช้พลังงานสะอาด	1	1	3	300	สูงกว่าค่าเป้าหมาย
58. จำนวนครั้งในการประเมินความพึงพอใจของประชาชนต่อการจัดการสาธารณสุข ด้านการจัดการทรัพยากรธรรมชาติและสิ่งแวดล้อมของ อบต.	1	1	1	100	เท่ากับค่าเป้าหมาย
<b>ด้านที่ 8 การส่งเสริมศิลปะ วัฒนธรรม ภูมิปัญญาชาวบ้าน และโบราณสถาน</b>					
59. จำนวนโครงการหรือกิจกรรมที่ อบต. ดำเนินการ หรือสนับสนุนในการส่งเสริม หรืออนุรักษ์ศิลปะ วัฒนธรรม ประเพณีท้องถิ่น หรือภูมิปัญญาชาวบ้าน	3	3	1	33.33	การพัฒนาในอนาคต
60. จำนวนแหล่งการเรียนรู้ในท้องถิ่น ในชุมชน เกี่ยวกับศิลปะ วัฒนธรรม ประเพณี ภูมิปัญญาท้องถิ่น และโบราณสถาน ที่ อบต. ดำเนินการหรือให้การส่งเสริมสนับสนุน	2	2	-	-	ไม่ได้ดำเนินการในปีงบประมาณ พ.ศ.
61. จำนวนครั้งในการประเมินความพึงพอใจของประชาชนต่อการจัดการสาธารณสุข ด้านการส่งเสริมศิลปะ วัฒนธรรม ภูมิปัญญาชาวบ้าน และโบราณสถาน ของ อบต.	1	1	1	100	เท่ากับค่าเป้าหมาย



รายงานผลการประเมินมาตรฐานขั้นต่ำการจัดการบริการสาธารณะขององค์การบริหารส่วนตำบลศรีภูมิ  
ประจำปี พ.ศ. ๒๕๖๗

แบบ อบต. ๒ - ๓ แบบรวบรวมข้อมูลการจัดการบริการสาธารณะของ อบต. จำนวน ๑ ด้าน ได้แก่  
ด้านที่ ๔ ด้านการศึกษา จำนวน ๘ ตัวชี้วัด

(ลงชื่อ)..........คณะทำงาน

(นายสงเคราะห์ นิรัมย์)

รองปลัดองค์การบริหารส่วนตำบลศรีภูมิ รักษาราชการแทน  
ผู้อำนวยการกองการศึกษา

(ลงชื่อ)..........ผู้รับรอง

(นายสิริวัฒน์ สวัสดิกิจจานนท์)

นายกองค์การบริหารส่วนตำบลศรีภูมิ





สำนักงานเลขาธิการสภาการศึกษา

ขั้นตอนการมอบหมายเจ้าหน้าที่ประเมินมาตรฐาน

ขั้นตอนที่ 1 กรอกข้อมูลพื้นฐาน

ขั้นตอนที่ 2 ประเมินการให้บริการสาธารณะ

- แบบสอบถามที่ 2-1
- แบบสอบถามที่ 2-2
- แบบสอบถามที่ 2-3
- แบบสอบถามที่ 2-4
- แบบสอบถามที่ 2-5
- แบบสอบถามที่ 2-6

ดาวน์โหลดแบบรวบรวมข้อมูลและคู่มือการใช้งาน

สรุปจำนวน ผู้ก่อการแบบประเมิน

ดูรายงานผลการประเมินตนเอง

- รายงานผลการประเมินตนเอง

ข้อคิดเห็น ข้อเสนอแนะ

กลับสู่หน้าหลัก

ออกจากระบบ

ด้านที่ 4 ด้านการศึกษา ▼ ค้นหา

สรุปผลการให้บริการสาธารณะ

บริการสาธารณะ

ด้านที่ 1 โครงสร้างพื้นฐาน และ ด้านที่ 2 สิ่งเมือง

1.ด้านโครงสร้างพื้นฐาน

บริการสาธารณะ	เกณฑ์ชี้วัด	ค่าเป้าหมาย (%)	รวมการประเมิน (1)	การจัดบริการสาธารณะ (2)	(2) เทียบ กับ (1) %	ผลการประเมิน
1. ร้อยละของจำนวนถนนลาดยางในความรับผิดชอบทั้งหมดของ อบต. ที่ได้รับการบำรุงรักษาให้อยู่ในสภาพที่ใช้งานได้ปกติ		80	2400	30000	1250	สูงกว่าค่าเป้าหมาย
2. ร้อยละของจำนวนรถคอนกรีตในความรับผิดชอบทั้งหมดของ อบต. ที่ได้รับการบำรุงรักษาให้อยู่ในสภาพที่ใช้งานได้ปกติ		80	110	10000	9090.91	สูงกว่าค่าเป้าหมาย
3. ร้อยละของจำนวนจุดอันตรายที่เกิดอุบัติเหตุบ่อยครั้งทางการจราจรทางบกในเขต อบต. ที่ได้รับการพัฒนา ปรับปรุง หรือแก้ไขให้ปลอดภัย		75	2	2	100	สูงกว่าค่าเป้าหมาย
4. จำนวนครั้งที่ อบต. ดำเนินการจัดกิจกรรมในการรณรงค์ประชาสัมพันธ์ เพื่อมุ่งลดการเกิดอุบัติเหตุบนท้องถนน		3	3	2	66.67	การพัฒนาในอนาคต
5. ร้อยละของจำนวนไฟส่องสว่างในความรับผิดชอบในเขตของ อบต. ที่ได้รับการบำรุงรักษาให้อยู่ในสภาพที่ใช้งานได้ปกติ		100	1	183	18300	สูงกว่าค่าเป้าหมาย
6. ร้อยละของจำนวนสายทางคลอง หรือสาธารณูปโภค หรือแหล่งน้ำสาธารณะ หรือพื้นที่ที่กักน้ำหรือแก้มลิง ในความรับผิดชอบของ อบต. ที่ได้รับการดูแลรักษาให้สามารถไหลผ่านได้ไม่ติดขัดหรือไหลอยู่ในสภาพที่ใช้งานได้ปกติ		90	0	-	-	ไม่มีบริการสาธารณะ
7. ร้อยละของจำนวนเครื่องสูบน้ำ ที่อยู่ในความรับผิดชอบของ อบต. ที่ได้รับการบำรุงรักษาให้อยู่ในสภาพที่ใช้งานได้ปกติ		95	0	-	-	ไม่มีบริการสาธารณะ
8. ร้อยละของจำนวนคลองส่งน้ำที่อยู่ในความรับผิดชอบของ อบต. ที่ได้รับการบำรุงรักษาให้อยู่ในสภาพที่ใช้งานได้ปกติ		90	0	-	-	ไม่มีบริการสาธารณะ
9. ร้อยละของจำนวนระบบประปาหมู่บ้านที่อยู่ในพื้นที่ อบต. ที่บริหารโดย อบต. และรวมถึงที่บริหารโดยคณะกรรมการบริหารกิจการประปา ที่ได้รับการบำรุงรักษาให้อยู่ในสภาพที่ใช้งานได้ปกติ		95	0	-	-	ไม่มีบริการสาธารณะ
10. จำนวนครั้งในการประเมินความพึงพอใจของประชาชนต่อการจัดบริการสาธารณะ ด้านโครงสร้างพื้นฐานของ อบต.		1	1	-	-	ไม่ได้ดำเนินการในเชิงประมาณ พ.ศ

2. ด้านการสิ่งเมือง

11. จำนวนสิ่งเมืองที่ อบต. ได้มีการจัดทำโดย อบต. ดำเนินการเอง หรือ อบต. ดำเนินการร่วมกับกรมโยธาธิการและผังเมือง		1	1	-	-	ไม่ได้ดำเนินการในเชิงประมาณ พ.ศ
12. จำนวนครั้งในการส่งเสริมและสร้างการมีส่วนร่วมของประชาชนในการวางผังเมือง ผ่านกระบวนการรับฟังความคิดเห็น โดย อบต. ดำเนินการเอง หรือ อบต. ดำเนินการร่วมกับกรมโยธาธิการและผังเมือง		1	1	-	-	ไม่ได้ดำเนินการในเชิงประมาณ พ.ศ
13. จำนวนครั้งในการให้ความรู้แก่ประชาชนเกี่ยวกับการควบคุมการไม่ประโชยที่ต้น โทไม่ไปตามผังเมือง โดย อบต. ดำเนินการเอง หรือ อบต. ดำเนินการร่วมกับกรมโยธาธิการ และผังเมือง		1	1	-	-	ไม่ได้ดำเนินการในเชิงประมาณ พ.ศ
14. จำนวนครั้งในการส่งเสริมให้ตัวแทนประชาชนเกี่ยวกับการควบคุมอาคาร และการรับมือกับความเสี่ยงต่าง ๆ ในอาคารสูงหรืออาคารที่มีความเสี่ยงภัย หรือในชุมชน เช่น การซ้อมหนีไฟ การซ้อมดับเพลิง แผ่นดินไหว โดย อบต. ดำเนินการเอง หรือ อบต. ดำเนินการร่วมกับกรมโยธาธิการและผังเมือง		2	2	-	-	ไม่ได้ดำเนินการในเชิงประมาณ พ.ศ
15. จำนวนครั้งในการให้ความรู้ ให้คำแนะนำปรึกษา แก่ประชาชน หรือผู้ประกอบการในการออกใบอนุญาตก่อสร้างอาคารในโครงการก่อสร้างอาคารเพื่อประโยชน์ที่ดินในพื้นที่ โดย อบต. ดำเนินการเอง หรือ อบต. ดำเนินการร่วมกับกรมโยธาธิการและผังเมือง		1	1	-	-	ไม่ได้ดำเนินการในเชิงประมาณ พ.ศ
16. จำนวนครั้งในการจัดเก็บข้อมูลการประเมินผลผังเพื่อจัดทำรายงานการประเมินผล การเปลี่ยนแปลงสภาพการณและสิ่งแวดล้อมการใช้บังคับผังเมือง โดย อบต. ดำเนินการเอง หรือ อบต. ดำเนินการร่วมกับกรมโยธาธิการและผังเมือง		1	1	-	-	ไม่ได้ดำเนินการในเชิงประมาณ พ.ศ
17. จำนวนครั้งในการประเมินความพึงพอใจของประชาชนต่อการจัดบริการสาธารณะ ด้านการสิ่งเมืองของ อบต.		1	1	-	-	ไม่ได้ดำเนินการในเชิงประมาณ พ.ศ

ด้านที่ 3 ด้านสาธารณสุข บริการทางสังคม และคุณภาพชีวิต

3.ด้านสาธารณสุข บริการทางสังคม และคุณภาพชีวิต

18. ร้อยละของจำนวนผู้สูงอายุที่มีปัญหาด้านสุขภาพ หรือมีข้อจำกัดซึ่งทำให้ได้รับการดูแล และการติดตามผล หรือการออกเยี่ยมบ้านให้คำแนะนำ บริการ มีสุขภาพดีในผู้สูงอายุจาก อบต.		90	67	28	41.79	การพัฒนาในอนาคต
19. จำนวนโครงการหรือกิจกรรมที่ อบต. ดำเนินการส่งเสริมสุขภาพผู้สูงอายุที่มีปัญหาเกี่ยวกับสุขภาพ หรือมีข้อจำกัด		2	2	1	50	การพัฒนาในอนาคต
20. ร้อยละของจำนวนผู้สูงอายุที่เป็นสมาชิกในชมรม สมาคม ศูนย์บริการทางสังคม หรือโรงเรียนผู้สูงอายุที่มีความรับผิดชอบของ อบต. ที่เข้าร่วมกิจกรรมต่าง ๆ ที่ชมรม สมาคม ศูนย์บริการทางสังคม หรือโรงเรียนผู้สูงอายุ ที่อยู่ในความรับผิดชอบของ อบต. จัดขึ้น		60	685	-	-	ไม่ได้ดำเนินการในเชิงประมาณ พ.ศ
21. จำนวนโครงการหรือกิจกรรมที่ อบต. ดำเนินการ หรือให้การสนับสนุนในการจัดกิจกรรมพัฒนาการต่าง ๆ หรือส่งเสริมการออกกำลังกายให้แก่ผู้สูงอายุ		2	2	1	50	การพัฒนาในอนาคต
22. จำนวนโครงการหรือกิจกรรมที่ อบต. ดำเนินการ หรือให้การสนับสนุนในการพัฒนาอาชีพและการส่งเสริมเพิ่มรายได้ให้แก่ผู้สูงอายุ		2	2	2	100	เท่ากับค่าเป้าหมาย
23. ร้อยละของจำนวนผู้สูงอายุที่ตกใจหรืออยู่ในภาวะพึ่งพิงในพื้นที่ อบต. ที่ได้รับการช่วยเหลือจาก อบต. และได้รับการดูแลช่วยเหลือจาก อบต. หรือ อบต. ประสานงาน ส่งต่อหน่วยงานที่เกี่ยวข้องให้ดำเนินการส่งต่อหรือฟื้นฟู หรือ อบต. ประสานงานและสงเคราะห์ให้เข้าสู่สถานสงเคราะห์คนชรา		80	12	1	8.33	การพัฒนาในอนาคต
24. ร้อยละของจำนวนผู้พิการ ผู้ยากไร้ที่ด้อยโอกาสในพื้นที่ อบต. ที่ได้รับการช่วยเหลือจาก อบต. และได้รับการช่วยเหลือในสหกรณ์หรือประสานหน่วยงานส่งต่อหน่วยงานที่เกี่ยวข้องให้ดำเนินการช่วยเหลือสนับสนุนปัจจัยชี้ในการดำรงชีพ		100	9	4	44.44	การพัฒนาในอนาคต

	ติดค้างเชื้อ NCDs (Non-communicable diseases) เกี่ยวกับพฤติกรรมการใช้ชีวิต การรับประทานอาหาร ความเครียด เช่น โรคเบาหวาน โรคความดันสูง โรคไขมันในเลือดสูง เป็นต้น						
	26. ร้อยละของจำนวนสตรีในพื้นที่ อบต. ที่ใช้บริการทำวุ้น ชึ่งหมกเนื้อสัตว์ และใส่ผักชีป้องกันโรคพิษสุนัขบ้า หรือทำหมันตามโครงการสัตว์ปลอดโรค ควบคุมภัย จากโรคพิษสุนัขบ้า ที่ อบต. ดำเนินการเอง หรือ ร่วมดำเนินการกับส่วนราชการ	100	1560	1200	76.92	การพัฒนาใน อบต.	
	27. จำนวนโครงการหรือกิจกรรมที่ อบต. ดำเนินการเอง หรือร่วมดำเนินการกับส่วนราชการ ในการตรวจสุขภาพอาสาสมัคร หรือสถานประกอบการ อาชีพในพื้นที่	2	2	1	50	การพัฒนาใน อบต.	
	28. จำนวนครั้งในการประเมินความพร้อมของโรงเรียน/สถานศึกษา/ศูนย์บริการ สาธารณะ ด้านสาธารณสุข บริการทางสังคม และคุณภาพชีวิตของ อบต.	1	1	-	-	ไม่ได้ดำเนินการ ในเมืองประมาณ พ.ศ.	
ด้านที่ 4 ด้านการศึกษา	29. ร้อยละของจำนวนศูนย์พัฒนาเด็กเล็กในสังกัด อบต. ที่ผ่านการประเมินมาตรฐานสถานพัฒนาเด็กปฐมวัยแห่งชาติ	100	2	2	100	เท่ากับค่าเป้าหมาย	
ด้านที่ 4 การศึกษา	30. ร้อยละของจำนวนเด็กในศูนย์พัฒนาเด็กเล็ก และเด็กในโรงเรียนอนุบาล และเด็กในโรงเรียนประถมศึกษา ในสังกัด อบต. รวมถึงเด็กด้อยโอกาส ในโรงเรียนในสังกัด อบต. ให้การสนับสนุนหรืออุดหนุนในโรงเรียนเสริม (นร) ครบถ้วน	100	358	372	103.91	สูงกว่าค่าเป้าหมาย	
	31. ร้อยละของจำนวนเด็กในศูนย์พัฒนาเด็กเล็ก และเด็กในโรงเรียนอนุบาล และเด็กในโรงเรียนประถมศึกษา ในสังกัด อบต. รวมถึงเด็กด้อยโอกาส ในโรงเรียนในสังกัด อบต. ให้การสนับสนุนหรืออุดหนุนในโรงเรียนเสริม (นร) ครบถ้วน	100	358	372	103.91	สูงกว่าค่าเป้าหมาย	
	32. ร้อยละของจำนวนเด็กด้อยโอกาส เด็กพิการ ที่ได้รับการสนับสนุนด้านการศึกษา หรือด้านการเงิน หรือวัสดุอุปกรณ์จาก อบต.	100	0	-	-	ไม่มีบริการ สาธารณะ	
	33. จำนวนโครงการหรือกิจกรรมที่ อบต. ดำเนินการ หรือให้การสนับสนุนในการส่งเสริมอาชีพ หรือวิชาชีพ ให้แก่นักเรียนในโรงเรียนในสังกัด อบต. รวมถึงนักเรียนใน โรงเรียนในสังกัด อบต. ให้การสนับสนุนหรืออุดหนุน	2	2	-	-	ไม่ได้ดำเนินการ ในเมืองประมาณ พ.ศ.	
	34. จำนวนโครงการหรือกิจกรรมที่ อบต. ดำเนินการ หรือให้การสนับสนุน ในการส่งเสริมการเรียนรู้ เกี่ยวกับเทคโนโลยี วิทยาศาสตร์ ทักษะคอมพิวเตอร์ หรือการใช้พาหนะโลกดิจิทัล ให้แก่นักเรียนในโรงเรียนในสังกัด อบต. รวมถึงนักเรียนในโรงเรียนในสังกัด อบต. ให้การสนับสนุนหรืออุดหนุน	2	2	-	-	ไม่ได้ดำเนินการ ในเมืองประมาณ พ.ศ.	
	35. จำนวนโครงการหรือกิจกรรมที่ อบต. ดำเนินการ หรือให้การสนับสนุนในการส่งเสริมการลด ละเลิกการสูบบุหรี่ในโรงเรียนในสังกัด อบต. รวมถึงนักเรียนในโรงเรียนในสังกัด อบต. ให้การสนับสนุนหรืออุดหนุน	2	2	-	-	ไม่ได้ดำเนินการ ในเมืองประมาณ พ.ศ.	
	36. จำนวนครั้งในการประเมินความพร้อมของประชาชนต่อการจัดการบริการสาธารณะ ด้านการศึกษาของ อบต.	1	1	-	-	ไม่ได้ดำเนินการ ในเมืองประมาณ พ.ศ.	
ด้านที่ 5 ด้านการจัดระเบียบชุมชนและการรักษาความสงบปลอดภัย	ด้านที่ 5 การจัดระเบียบชุมชนและการรักษาความสงบปลอดภัย						
	37. จำนวนแม่บ้านเรือนและบรรเทาสาธารณภัย ประเภทสำคัญที่เกิดขึ้นในพื้นที่ ที่ อบต. ได้ดำเนินการ	2	2	3	150	สูงกว่าค่าเป้าหมาย	
	38. ร้อยละของจำนวนอาสาสมัครป้องกันภัยฝ่ายพลเรือน (อปพร.) ที่ อบต. สนับสนุนจัดตั้งขึ้น รวมทั้ง จำนวนอาสาสมัครป้องกัน สาธารณภัย ของหมู่บ้าน ชุมชน สมาคม ชมรม หรืออื่น ๆ ที่ตั้ง ซึ่งถูกต้องตามกฎหมายในเขตพื้นที่	2	4464	30	0.67	การพัฒนาใน อบต.	
	39. ร้อยละของจำนวนกล้องโทรทัศน์วงจรปิด (CCTV) ด้านความปลอดภัยของ อบต. ที่ติดตั้งในจุดที่สาธารณะที่จำเป็นและสามารถซ่อมแซมให้ใช้งานได้ปกติ 24 ชั่วโมง	100	0	-	-	ไม่มีบริการ สาธารณะ	
	40. จำนวนศูนย์หรือห้องออกกำลังกายหรือออกกำลังกายต่าง ๆ เช่น ศูนย์กีฬาหรือกีฬา ศูนย์ผู้สูงอายุ ศูนย์บริการประชาชน ศูนย์ one stop service ศูนย์ส่งเสริมการมีส่วนร่วมของประชาชน หรือจากช่องทางสื่อออนไลน์อื่น ๆ ที่ อบต. จัดให้มีหรือดำเนินการ	2	2	-	-	ไม่ได้ดำเนินการ ในเมืองประมาณ พ.ศ.	
	41. ร้อยละของจำนวนเรื่องร้องทุกข์ต่าง ๆ ของประชาชน จากศูนย์หรือห้องร้องทุกข์ ศูนย์ไกลลัดข้อพิพาท ศูนย์ยุติธรรมชุมชน ศูนย์บริการประชาชน ศูนย์ one stop service ศูนย์ส่งเสริมการมีส่วนร่วมของประชาชน หรือจากช่องทางสื่อออนไลน์อื่น ๆ ที่ส่งให้ อบต. ดำเนินการ และได้รับการแก้ไขปัญหา หรือได้รับการให้ความช่วยเหลือจาก อบต. หรือ อบต. ประสานงานส่งต่อหน่วยงานที่เกี่ยวข้องดำเนินการต่อไป	100	0	-	-	ไม่มีบริการ สาธารณะ	
	42. จำนวนครั้งในการประเมินความพร้อมของประชาชนต่อการจัดการบริการสาธารณะ ด้านการจัดระเบียบชุมชนและการรักษาความสงบปลอดภัยของ อบต.	1	1	-	-	ไม่ได้ดำเนินการ ในเมืองประมาณ พ.ศ.	
ด้านที่ 6 ด้านการส่งเสริมเศรษฐกิจชุมชน อาชีพ การท่องเที่ยว และการลงทุน	ด้านที่ 6 การส่งเสริมเศรษฐกิจชุมชน อาชีพ การท่องเที่ยว และการลงทุน						
	43. ร้อยละของจำนวนกลุ่มอาชีพต่าง ๆ เช่น กลุ่มเกษตรกร กลุ่มวิสาหกิจชุมชน กลุ่มแปรรูป การผลิต กลุ่มการท่องเที่ยว กลุ่มอาชีพใหม่ ฯลฯ ที่ อบต. ดำเนินการส่งเสริม หรือให้การสนับสนุนให้สามารถดำเนินการได้อย่างยั่งยืน และมีรายได้ต่อเนื่อง	90	9	9	100	สูงกว่าค่าเป้าหมาย	
	44. จำนวนโครงการหรือกิจกรรมที่ อบต. ดำเนินการส่งเสริม หรือให้การสนับสนุน กลุ่มอาชีพต่าง ๆ เช่น กลุ่มเกษตรกร กลุ่มวิสาหกิจชุมชน กลุ่มแปรรูปการผลิต กลุ่มการท่องเที่ยว กลุ่มอาชีพใหม่ ฯลฯ ให้สามารถดำเนินการได้อย่างยั่งยืน และมีรายได้ต่อเนื่อง	2	2	9	450	สูงกว่าค่าเป้าหมาย	
	45. จำนวนโครงการหรือกิจกรรมที่ อบต. ดำเนินการส่งเสริม หรือให้การสนับสนุน จัดให้มีศูนย์แสดงสินค้าชุมชน ศูนย์จำหน่ายสินค้า ตลาดนัด ตลาดชุมชน ถนนคนเดิน ถนนวัฒนธรรม ตลาดนัด หรือตลาดเช้า	2	2	3	150	สูงกว่าค่าเป้าหมาย	
	46. จำนวนโครงการหรือกิจกรรมที่ อบต. ดำเนินการ หรือให้การสนับสนุน ในการปรับปรุง ซ่อมแซม บำรุงรักษา และฟื้นฟู แหล่งท่องเที่ยวให้มีสภาพที่เหมาะสมต่อการท่องเที่ยว	2	2	-	-	ไม่ได้ดำเนินการ ในเมืองประมาณ พ.ศ.	
	47. จำนวนโครงการหรือกิจกรรมที่ อบต. ดำเนินการ หรือให้การสนับสนุน ในการกระตุ้น หรือส่งเสริมการท่องเที่ยว และการให้ความรู้เกี่ยวกับประวัติศาสตร์และแหล่งท่องเที่ยว	2	2	-	-	ไม่ได้ดำเนินการ ในเมืองประมาณ พ.ศ.	
	48. จำนวนช่องทางหรือแหล่งเผยแพร่ข้อมูลเกี่ยวกับการได้คำปรึกษา หรือแนะนำในการ ขอใบอนุญาติ จดทะเบียนพาณิชย์ หรือการส่งเสริมการลงทุนในพื้นที่ ที่มีการได้คำปรึกษา หรือแนะนำ ที่สำคัญจาก อบต. โดยตรง หรือให้คำแนะนำ	2	2	2	100	เท่ากับค่าเป้าหมาย	

49. จำนวนครั้งในการประเมินความพึงพอใจของประชาชนต่อการจัดบริการสาธารณะ ด้านการส่งเสริมเศรษฐกิจชุมชน อาชีพการท่องเที่ยว และการลงทุนของ อบต.	1	1	-	-	ไม่ได้ดำเนินการ ในปีงบประมาณ พ.ศ
<b>ด้านที่ 7 ด้านการจัดการทรัพยากรธรรมชาติและสิ่งแวดล้อม และ ด้านที่ 8 ด้านการส่งเสริมศิลปะ วัฒนธรรม ภูมิปัญญาชาวบ้าน และโบราณสถาน</b>					
<b>ด้านที่ 7 การจัดการทรัพยากรธรรมชาติและสิ่งแวดล้อม</b>					
50. จำนวนโครงการหรือกิจกรรมที่ อบต. ดำเนินการในการรณรงค์ประชาสัมพันธ์ การลดปริมาณขยะ หรือการคัดแยกขยะ	2	2	1	50	การพัฒนาในอนาคต
51. ร้อยละของปริมาณขยะมูลฝอยในพื้นที่ อบต. ที่ถูกกำจัดอย่างถูกสุขลักษณะ ตามกฎระเบียบที่แน่นอนตามหลักวิชาการของกระทรวงสาธารณสุข หรือหน่วยงานอื่นที่เกี่ยวข้อง	95	0	-	-	ไม่มีบริการ สาธารณะ
52. ร้อยละของปริมาณขยะอันตราย และขยะติดเชื้อในพื้นที่ อบต. ที่ถูกส่งต่อไปกำจัดอย่างถูกสุขลักษณะ	95	0	-	-	ไม่มีบริการ สาธารณะ
53. จำนวนโครงการหรือกิจกรรมที่ อบต. ดำเนินการในการส่งเสริมการปลูกต้นไม้ การอนุรักษ์สัตว์และรักษาป่า ทรัพยากรชายฝั่ง หรือการจัดการเกี่ยวกับปัญหาน้ำเน่าเสีย	2	2	3	150	สูงกว่าค่าเป้าหมาย
54. จำนวนโครงการหรือกิจกรรมที่ อบต. ดำเนินการในการจัดอบรมหรือประชาสัมพันธ์ให้ความรู้แก่ประชาชนเกี่ยวกับการดูแลสุขภาพน้ำ ดื่มจากไฟฟ้า การป้องกันไข้ป่า การเผาในที่โล่ง ดึงจากการเผาในที่โล่ง หรือการทำแนวกันไฟป่า	2	2	2	100	เท่ากับค่าเป้าหมาย
55. จำนวนครั้งที่ อบต. จัดส่งอาสาสมัครป้องกันไฟป่าเข้าร่วมอบรมกับหน่วยงานที่เกี่ยวข้อง	1	1	1	100	เท่ากับค่าเป้าหมาย
56. จำนวนโครงการหรือกิจกรรมที่ อบต. ดำเนินการในการรณรงค์ประชาสัมพันธ์ เพื่อป้องกันและลดค่าฝุ่น PM 2.5 และการลดมลพิษทางอากาศ	2	2	2	100	เท่ากับค่าเป้าหมาย
57. จำนวนโครงการหรือกิจกรรมที่ อบต. ดำเนินการในการรณรงค์การลดภาวะโลกร้อน และส่งเสริมการใช้พลังงานสะอาด	1	1	3	300	สูงกว่าค่าเป้าหมาย
58. จำนวนครั้งในการประเมินความพึงพอใจของประชาชนต่อการจัดบริการสาธารณะ ด้านการจัดการทรัพยากรธรรมชาติและสิ่งแวดล้อมของ อบต.	1	1	1	100	เท่ากับค่าเป้าหมาย
<b>ด้านที่ 8 การส่งเสริมศิลปะ วัฒนธรรม ภูมิปัญญาชาวบ้าน และโบราณสถาน</b>					
59. จำนวนโครงการหรือกิจกรรมที่ อบต. ดำเนินการ หรือสนับสนุนในการส่งเสริม หรืออนุรักษ์ศิลปะ วัฒนธรรม ประเพณีท้องถิ่น หรือภูมิปัญญาชาวบ้าน	3	3	1	33.33	การพัฒนาในอนาคต
60. จำนวนแหล่งการเรียนรู้ในท้องถิ่น ในชุมชนเกี่ยวกับศิลปะ วัฒนธรรม ประเพณี ภูมิปัญญาท้องถิ่น และโบราณสถาน ที่ อบต. ดำเนินการหรือให้การส่งเสริมสนับสนุน	2	2	-	-	ไม่ได้ดำเนินการ ในปีงบประมาณ พ.ศ
61. จำนวนครั้งในการประเมินความพึงพอใจของประชาชนต่อการจัดบริการสาธารณะ ด้านการส่งเสริมศิลปะ วัฒนธรรม ภูมิปัญญาชาวบ้าน และโบราณสถาน ของ อบต.	1	1	1	100	เท่ากับค่าเป้าหมาย



รายงานผลการประเมินมาตรฐานขั้นต่ำการจัดบริการสาธารณะขององค์การบริหารส่วนตำบลศรีภูมิ  
ประจำปี พ.ศ. ๒๕๖๗

แบบ อบต. ๒ - ๔ แบบรวบรวมข้อมูลการจัดการบริการสาธารณะของ อบต. จำนวน ๑ ด้าน ได้แก่  
ด้านที่ ๕ ด้านการจัดระเบียบชุมชนและรักษาความสงบปลอดภัย จำนวน ๖ ตัวชี้วัด

(ลงชื่อ)..........คณะทำงาน

(จำเอกสุพรรณ นั๊กบุญ)

เจ้าพนักงานป้องกันและบรรเทาสาธารณภัยอาวุโส รักษาราชการแทน  
หัวหน้าสำนักปลัด อบต.

(ลงชื่อ)..........ผู้รับรอง

(นายสิริวัฒน์ สวัสดิ์กิจจานนท์)

นายกองค์การบริหารส่วนตำบลศรีภูมิ



ขั้นตอนการมอบหมายเจ้าหน้าที่ประเมินมาตรฐาน

ขั้นตอนที่ 1 กรอกรายชื่อผู้ประเมิน

ขั้นตอนที่ 2 ประเมินการให้บริการสาธารณสุข

- แบบสอบถามที่ 2-1
- แบบสอบถามที่ 2-2
- แบบสอบถามที่ 2-3
- แบบสอบถามที่ 2-4
- แบบสอบถามที่ 2-5
- แบบสอบถามที่ 2-6

ดาวน์โหลดแบบฟอร์มข้อมูลและคู่มือการใช้งาน

สรุปจำนวน ผู้กรอกแบบประเมิน

ดูรายงานผลการประเมินตนเอง

- รายงานผลการประเมินตนเอง

ข้อคิดเห็น ข้อเสนอแนะ

กลับสู่หน้าหลัก

ออกจากระบบ

ด้านที่ 5 ด้านการจัดระบบชุมชนและการรักษาความสงบปลอดภัย				ค้นหา		
สรุปผลประเมินการบริการสาธารณสุขระดับ						
บริการสาธารณะ	เกณฑ์ชี้วัด	ค่าเป้าหมาย (%)	การประเมิน (1)	การจัดบริการสาธารณสุข (2)	(2) เทียบกับ (1) %	ผลการประเมิน
<b>ด้านที่ 1 โครงสร้างพื้นฐาน และ ด้านที่ 2 ค้างเคียง</b>						
<b>1.ด้านโครงสร้างพื้นฐาน</b>						
	1. ร้อยละของจำนวนถนนลาดยางในความเป็นคิดของท้องถิ่น อบต. ที่ได้รับการบำรุงรักษาให้อยู่ในสภาพที่ใช้งานได้ปกติ	80	2400	30000	1250	สูงกว่าค่าเป้าหมาย
	2. ร้อยละของจำนวนถนนคอนกรีตในความเป็นคิดของท้องถิ่น อบต. ที่ได้รับการบำรุงรักษาให้อยู่ในสภาพที่ใช้งานได้ปกติ	80	110	10000	9090.91	สูงกว่าค่าเป้าหมาย
	3. ร้อยละของจำนวนจุดอันตรายที่เกิดอุบัติเหตุบ่อยครั้งทางการจราจรทางบกในเขต อบต. ที่ได้รับการพัฒนา ปรับปรุง หรือแก้ไขให้ปลอดภัย	75	2	2	100	สูงกว่าค่าเป้าหมาย
	4. จำนวนครั้งที่ อบต. ดำเนินการจัดกิจกรรมในการรณรงค์ประชาสัมพันธ์ เพื่อมุ่งลดการเกิดอุบัติเหตุบนท้องถนน	3	3	2	66.67	การพัฒนาในอนาคต
	5. ร้อยละของจำนวนไฟส่องสว่างในความเป็นคิดของท้องถิ่น อบต. ที่ได้รับการบำรุงรักษาให้อยู่ในสภาพที่ใช้งานได้ปกติ	100	1	183	18300	สูงกว่าค่าเป้าหมาย
	6. ร้อยละของจำนวนสายทางคลอง หรือลำธารสาธารณะ หรือแหล่งน้ำสาธารณะ หรือพื้นที่ที่กักน้ำหรือแก้มลิง ในความเป็นคิดของ อบต. ที่ได้รับการดูแลรักษาให้สามารถไหลผ่านได้ไม่ติดขัดหรือให้อยู่ในสภาพที่ใช้งานได้ปกติ	90	0	-	-	ไม่มีบริการสาธารณะ
	7. ร้อยละของจำนวนเครื่องสูบน้ำ ที่อยู่ในความเป็นคิดของ อบต. ที่ได้รับการบำรุงรักษาให้อยู่ในสภาพที่ใช้งานได้ปกติ	95	0	-	-	ไม่มีบริการสาธารณะ
	8. ร้อยละของจำนวนคลองส่งน้ำที่อยู่ในความเป็นคิดของ อบต. ที่ได้รับการบำรุงรักษาให้อยู่ในสภาพที่ใช้งานได้ปกติ	90	0	-	-	ไม่มีบริการสาธารณะ
	9. ร้อยละของจำนวนระบบประปาหมู่บ้านที่อยู่ในพื้นที่ อบต. ที่บริหารโดย อบต. และรวมถึงที่บริหารโดยคณะกรรมการบริหารกิจการประปา ที่ได้รับการบำรุงรักษาให้อยู่ในสภาพที่ใช้งานได้ปกติ	95	0	-	-	ไม่มีบริการสาธารณะ
	10. จำนวนครั้งในการประเมินความพึงพอใจของประชาชนต่อการจัดการบริการสาธารณะ ด้านโครงสร้างพื้นฐานของ อบต.	1	1	-	-	ไม่ได้ดำเนินการในเชิงประมาณ พ.ศ
<b>2. ด้านการผังเมือง</b>						
	11. จำนวนผังเมืองที่ อบต. ได้มีการจัดทำโดย อบต. ดำเนินการเอง หรือ อบต. ดำเนินการร่วมกับกรมโยธาธิการและผังเมือง	1	1	-	-	ไม่ได้ดำเนินการในเชิงประมาณ พ.ศ
	12. จำนวนครั้งในการส่งเสริมและสร้างการมีส่วนร่วมของประชาชนในการวางผังเมือง ผ่านกระบวนการรับฟังความคิดเห็น โดย อบต. ดำเนินการเอง หรือ อบต. ดำเนินการร่วมกับกรมโยธาธิการและผังเมือง	1	1	-	-	ไม่ได้ดำเนินการในเชิงประมาณ พ.ศ
	13. จำนวนครั้งในการให้ความรู้แก่ประชาชนเกี่ยวกับการควบคุมการใช้ประโยชน์ที่ดิน ในพื้นที่ตามผังเมือง โดย อบต. ดำเนินการเอง หรือ อบต. ดำเนินการร่วมกับกรมโยธาธิการ และผังเมือง	1	1	-	-	ไม่ได้ดำเนินการในเชิงประมาณ พ.ศ
	14. จำนวนครั้งในการส่งเสริมให้ควบคุมการประชาสัมพันธ์เกี่ยวกับการควบคุมอาคาร และการรับมือกับความเสียหายต่าง ๆ ในอาคารสูงหรืออาคารที่มีความเสี่ยงภัย หรือในชุมชน เช่น การซ้อมหนีไฟ การซ้อมดับเพลิง แผ่นดินไหว โดย อบต. ดำเนินการเอง หรือ อบต. ดำเนินการร่วมกับกรมโยธาธิการและผังเมือง	2	2	-	-	ไม่ได้ดำเนินการในเชิงประมาณ พ.ศ
	15. จำนวนครั้งในการให้ความรู้ ให้ความช่วยเหลือ ประชาชน หรือผู้ประกอบการในการออกใบอนุญาตก่อสร้างอาคารให้ตรงกันหรือกำหนดของการใช้ประโยชน์ที่ดินในพื้นที่ โดย อบต. ดำเนินการเอง หรือ อบต. ดำเนินการร่วมกับกรมโยธาธิการและผังเมือง	1	1	-	-	ไม่ได้ดำเนินการในเชิงประมาณ พ.ศ
	16. จำนวนครั้งในการจัดทำข้อมูลการประเมินผลผังเมืองเพื่อการดำเนินการประเมินผล การเปลี่ยนแปลงสภาพการและสิ่งมาลของการใช้บังคับผังเมือง โดย อบต. ดำเนินการเอง หรือ อบต. ดำเนินการร่วมกับกรมโยธาธิการและผังเมือง	1	1	-	-	ไม่ได้ดำเนินการในเชิงประมาณ พ.ศ
	17. จำนวนครั้งในการประเมินความพึงพอใจของประชาชนต่อการจัดการบริการสาธารณะ ด้านการผังเมืองของ อบต.	1	1	-	-	ไม่ได้ดำเนินการในเชิงประมาณ พ.ศ
<b>ด้านที่ 3 ด้านสาธารณสุข บริการทางสังคม และคุณภาพชีวิต</b>						
<b>3. ด้านสาธารณสุข บริการทางสังคม และคุณภาพชีวิต</b>						
	18. ร้อยละของจำนวนผู้สูงอายุที่มีปัญหาด้านสุขภาพ หรือวัยติดเตียงที่ได้รับการดูแล และมีการติดตามผล หรือการออกเยี่ยมบ้านให้คำแนะนํา บริการสุขภาพให้แก่ผู้สูงอายุจาก อบต.	90	67	28	41.79	การพัฒนาในอนาคต
	19. จำนวนโครงการหรือกิจกรรมที่ อบต. ดำเนินการส่งเสริมสุขภาพผู้สูงอายุที่มีปัญหาเกี่ยวกับสุขภาพ หรือวัยติดเตียง	2	2	1	50	การพัฒนาในอนาคต
	20. ร้อยละของจำนวนผู้สูงอายุที่เป็นสมาชิกในชมรม ชมกลุ่ม ศูนย์บริการทางสังคม หรือโรงเรียนผู้สูงอายุที่มีความรู้ความเข้าใจของ อบต. ที่เข้าร่วมกิจกรรมต่าง ๆ ที่ชมรม ชมกลุ่ม ศูนย์บริการทางสังคม หรือโรงเรียนผู้สูงอายุ ที่อยู่ในความรับผิดชอบของ อบต. จัดขึ้น	60	685	-	-	ไม่ได้ดำเนินการในเชิงประมาณ พ.ศ
	21. จำนวนโครงการหรือกิจกรรมที่ อบต. ดำเนินการ หรือให้การสนับสนุนในการจัดกิจกรรมนันทนาการต่าง ๆ หรือส่งเสริมการออกกำลังกายให้แก่ผู้สูงอายุ	2	2	1	50	การพัฒนาในอนาคต
	22. จำนวนโครงการหรือกิจกรรมที่ อบต. ดำเนินการ หรือให้การสนับสนุนในการพัฒนาอาชีพและการส่งเสริมเพิ่มรายได้ให้แก่ผู้สูงอายุ	2	2	2	100	เท่ากับค่าเป้าหมาย
	23. ร้อยละของจำนวนผู้สูงอายุที่ตกใจที่อยู่ในภาวะพึ่งพิงในพื้นที่ อบต. ที่ขอรับการช่วยเหลือจาก อบต. และได้รับการดูแลช่วยเหลือจาก อบต. หรือ อบต. ประสานงาน ส่งต่อหน่วยงานที่เกี่ยวข้องในด้านบริการสงเคราะห์หรือฟื้นฟู หรือ อบต. ประสานงานและสงเคราะห์ให้เข้าสู่สถานสงเคราะห์คนชรา	80	12	1	8.33	การพัฒนาในอนาคต
	24. ร้อยละของจำนวนผู้พิการ ผู้ยากไร้ที่ได้อยู่ในโอกาสในพื้นที่ อบต. ที่ขอรับการช่วยเหลือจาก อบต. และได้รับการช่วยเหลือสนับสนุนหรือประสานหน่วยงานสังกัดหน่วยงานที่เกี่ยวข้องให้ดำเนินการช่วยเหลือสนับสนุนปัจจัยสี่ในการดำรงชีพ	100	9	4	44.44	การพัฒนาในอนาคต
	25. จำนวนโครงการหรือกิจกรรมที่ อบต. ดำเนินการ	2	2	2	100	เท่ากับค่าเป้าหมาย

	ติดต่อหรือ NCDs (Non-communicable diseases) เกี่ยวกับพฤติกรรมการใช้ชีวิต การรับประทานอาหาร ความเครียด เช่น โรคเบาหวาน โรคความดันสูง โรคไขมันในเลือดสูง เบื้องต้น						
	26. ร้อยละของจำนวนสตรีในพื้นที่ อมต. ที่ได้รับการสำรวจ ซึ่งทะเลเป็นสัตว์ และผลิตภัณฑ์ป้องกันโรคพิษสุนัขบ้า หรือทำหมันตามโครงการสัตว์ปลอดโรค คนปลอดภัย จากโรคพิษสุนัขบ้า ที่ อมต. ดำเนินการเอง หรือ ร่วมดำเนินการกับส่วนราชการ	100	1560	1200	76.92	การพัฒนาในอนาคต	
	27. จำนวนโครงการหรือกิจกรรมที่ อมต. ดำเนินการเอง หรือร่วมดำเนินการกับส่วนราชการ ในการตรวจสุขภาพโภชนาการ หรือสถานะโภชนาการของประชาชนในพื้นที่	2	2	1	50	การพัฒนาในอนาคต	
	28. จำนวนครั้งในการประเมินความพร้อมใจของประชาชนต่อการจัดบริการสาธารณะ ด้านสาธารณสุข บริการทางสังคม และคุณภาพชีวิตของ อมต.	1	1	-	-	ไม่ได้ดำเนินการในปีงบประมาณ พ.ศ.	
ด้านที่ 4 ด้านการศึกษา							
ด้านที่ 4 การศึกษา							
	29. ร้อยละของจำนวนศูนย์พัฒนาเด็กเล็กในสังกัด อมต. ที่ผ่านการประเมินมาตรฐานสถานพัฒนาเด็กปฐมวัยแห่งชาติ	100	2	2	100	เท่ากับค่าเป้าหมาย	
	30. ร้อยละของจำนวนเด็กในศูนย์พัฒนาเด็กเล็ก และเด็กในโรงเรียนอนุบาล และเด็กในโรงเรียนประถมศึกษาในสังกัด อมต. รวมถึงเด็กนักเรียนในโรงเรียนในสังกัดอื่นที่ อมต. ให้การสนับสนุนหรืออุดหนุน (นับ) ครบถ้วน	100	358	372	103.91	สูงกว่าค่าเป้าหมาย	
	31. ร้อยละของจำนวนเด็กในศูนย์พัฒนาเด็กเล็ก และเด็กในโรงเรียนอนุบาล และเด็กในโรงเรียนประถมศึกษา ในสังกัด อมต. รวมถึงเด็กนักเรียนในโรงเรียนในสังกัดอื่นที่ อมต. ให้การสนับสนุนหรืออุดหนุน ให้ได้รับอาหารกลางวันที่มีคุณค่าทางโภชนาการครบถ้วน	100	358	372	103.91	สูงกว่าค่าเป้าหมาย	
	32. ร้อยละของจำนวนเด็กต่อโอกาส เด็กพิการ ที่ได้รับการสนับสนุนด้านการศึกษา หรือด้านการเงิน หรือวัสดุอุปกรณ์จาก อมต.	100	0	-	-	ไม่มีบริการสาธารณะ	
	33. จำนวนโครงการหรือกิจกรรมที่ อมต. ดำเนินการ หรือให้การสนับสนุนในการส่งเสริมอาชีพ หรือวิชาชีพ โหนดนักเรียนในโรงเรียนในสังกัด อมต. รวมถึงนักเรียนในโรงเรียนในสังกัดอื่นที่ อมต. ให้การสนับสนุนหรืออุดหนุน	2	2	-	-	ไม่ได้ดำเนินการในปีงบประมาณ พ.ศ.	
	34. จำนวนโครงการหรือกิจกรรมที่ อมต. ดำเนินการ หรือให้การสนับสนุน ในการส่งเสริมการเรียนรู้เกี่ยวกับเทคโนโลยี วิทยาศาสตร์ ทักษะคอมพิวเตอร์ หรือการรู้เท่าทันโลกดิจิทัล โหนดนักเรียนในโรงเรียนในสังกัด อมต. รวมถึงนักเรียนในโรงเรียนในสังกัดอื่นที่ อมต. ให้การสนับสนุนหรืออุดหนุน	2	2	-	-	ไม่ได้ดำเนินการในปีงบประมาณ พ.ศ.	
	35. จำนวนโครงการหรือกิจกรรมที่ อมต. ดำเนินการ หรือให้การสนับสนุนในการส่งเสริมการสอนภาษาต่างประเทศให้แก่เด็กนักเรียน ในโรงเรียนในสังกัดของ อมต. รวมถึงนักเรียนในโรงเรียนในสังกัดอื่นที่ อมต. ให้การสนับสนุนหรืออุดหนุน	2	2	-	-	ไม่ได้ดำเนินการในปีงบประมาณ พ.ศ.	
	36. จำนวนครั้งในการประเมินความพร้อมใจของประชาชนต่อการจัดบริการสาธารณะ ด้านการศึกษาของ อมต.	1	1	-	-	ไม่ได้ดำเนินการในปีงบประมาณ พ.ศ.	
ด้านที่ 5 ด้านการจัดระเบียบชุมชนและการรักษาความสงบปลอดภัย							
ด้านที่ 5 การจัดระเบียบชุมชนและการรักษาความสงบปลอดภัย							
	37. จำนวนแผนป้องกันและบรรเทาสาธารณภัยประเภทสำคัญที่เกิดขึ้นในพื้นที่ ที่ อมต. ได้ดำเนินการ	2	2	3	150	สูงกว่าค่าเป้าหมาย	
	38. ร้อยละของจำนวนอาสาสมัครป้องกันภัยฝ่ายพลเรือน (อ.ม.พ.ร.) ที่ อมต. สนับสนุนจัดตั้งขึ้น รวมทั้ง จำนวนอาสาสมัครป้องกัน สาธารณภัยของมูลนิธิ สมาคม สมาชิกร ชุมชน หรืออื่น ๆ ที่ตั้งขึ้นถูกต้องตามกฎหมายในเขตพื้นที่	2	4464	30	0.67	การพัฒนาในอนาคต	
	39. ร้อยละของจำนวนกล้องโทรทัศน์วงจรปิด (CCTV) ด้านความปลอดภัยของ อมต. ที่ติดตั้งในพื้นที่สาธารณะที่ชำรุดเสียหาย และสามารถซ่อมแซมให้ใช้งานได้ปกติ 24 ชั่วโมง	100	0	-	-	ไม่มีบริการสาธารณะ	
	40. จำนวนศูนย์หรือช่องทางบริการเรื่องร้องทุกข์ต่าง ๆ เช่น ศูนย์ไกลเกลี่ยข้อพิพาท ศูนย์ยุติธรรมชุมชน ศูนย์บริการประชาชน ศูนย์ดำรงธรรม ศูนย์ one stop service ศูนย์ส่งเสริมการมีส่วนร่วมของประชาชน หรือจากช่องทางสื่อออนไลน์อื่น ๆ ที่ อมต. จัดให้มีหรือดำเนินการ	2	2	-	-	ไม่ได้ดำเนินการในปีงบประมาณ พ.ศ.	
	41. ร้อยละของจำนวนเรื่องร้องทุกข์ต่าง ๆ ของประชาชน จากศูนย์รับเรื่องร้องทุกข์ ศูนย์ไกลเกลี่ยข้อพิพาท ศูนย์ยุติธรรมชุมชน ศูนย์บริการประชาชน ศูนย์ดำรงธรรม ศูนย์ one stop service ศูนย์ส่งเสริมการมีส่วนร่วมของประชาชน หรือจากช่องทางสื่อออนไลน์อื่น ๆ ที่ส่งให้ อมต. ดำเนินการ และได้รับการแก้ไขปัญหา หรือได้รับการให้ความช่วยเหลือจาก อมต. หรือ อมต. ประสานงานส่งต่อหน่วยงานที่เกี่ยวข้องดำเนินการต่อไป	100	0	-	-	ไม่มีบริการสาธารณะ	
	42. จำนวนครั้งในการประเมินความพร้อมใจของประชาชนต่อการจัดบริการสาธารณะ ด้านการจัดระเบียบชุมชนและการรักษาความสงบปลอดภัยของ อมต.	1	1	-	-	ไม่ได้ดำเนินการในปีงบประมาณ พ.ศ.	
ด้านที่ 6 ด้านการส่งเสริมเศรษฐกิจชุมชน อาชีพ การท่องเที่ยว และการลงทุน							
ด้านที่ 6 การส่งเสริมเศรษฐกิจชุมชน อาชีพ การท่องเที่ยว และการลงทุน							
	43. ร้อยละของจำนวนกลุ่มอาชีพต่าง ๆ เช่น กลุ่มเกษตรกร กลุ่มวิสาหกิจชุมชน กลุ่มแปรรูป การผลิต กลุ่มการท่องเที่ยว กลุ่มอาชีพใหม่ ฯลฯ ที่ อมต. ดำเนินการส่งเสริม หรือให้การสนับสนุนให้สามารถดำเนินการได้อย่างยั่งยืน และมีรายได้ต่อเนื่อง	90	9	9	100	สูงกว่าค่าเป้าหมาย	
	44. จำนวนโครงการหรือกิจกรรมที่ อมต. ดำเนินการส่งเสริม หรือให้การสนับสนุน กลุ่มอาชีพต่าง ๆ เช่น กลุ่มเกษตรกร กลุ่มวิสาหกิจชุมชน กลุ่มแปรรูปการผลิต กลุ่มการท่องเที่ยว กลุ่มอาชีพใหม่ ฯลฯ ให้สามารถดำเนินการได้อย่างยั่งยืน และมีรายได้ต่อเนื่อง	2	2	9	450	สูงกว่าค่าเป้าหมาย	
	45. จำนวนโครงการหรือกิจกรรมที่ อมต. ดำเนินการส่งเสริม หรือให้การสนับสนุน จัดให้มีศูนย์แสดงสินค้าชุมชน ศูนย์จำหน่ายสินค้า ตลาดนัด ตลาดชุมชน ถนนคนเดิน ถนนวัฒนธรรม ตลาดน้ำ หรือตลาดนัด	2	2	3	150	สูงกว่าค่าเป้าหมาย	
	46. จำนวนโครงการหรือกิจกรรมที่ อมต. ดำเนินการ หรือให้การสนับสนุน ในการปรับปรุงซ่อมแซม บำรุงรักษา และฟื้นฟู แหล่งท่องเที่ยวให้มีสภาพที่เหมาะสมต่อการท่องเที่ยว	2	2	-	-	ไม่ได้ดำเนินการในปีงบประมาณ พ.ศ.	
	47. จำนวนโครงการหรือกิจกรรมที่ อมต. ดำเนินการ หรือให้การสนับสนุน ในการกระตุ้น หรือส่งเสริมการท่องเที่ยว และการให้ความรู้เกี่ยวกับประวัติความเป็นมาของแหล่งท่องเที่ยว	2	2	-	-	ไม่ได้ดำเนินการในปีงบประมาณ พ.ศ.	
	48. จำนวนช่องทางหรือแหล่งเผยแพร่ข้อมูลเกี่ยวกับการให้ความรู้ หรือแนะนำในการขอใบอนุญาติ จัดระเบียบพาณิชยกรรม หรือการส่งเสริมการลงทุนในพื้นที่ ที่มีการให้ความรู้เกี่ยวกับสำนักงาน อมต. โดยตรง หรือให้คำแนะนำผ่าน	2	2	2	100	เท่ากับค่าเป้าหมาย	

	49. จำนวนครั้งในการประเมินความพึงพอใจของประชาชนต่อการจัดการสาธารณะ ด้านการส่งเสริมเศรษฐกิจชุมชน อนุรักษ์การท่องเที่ยว และการลงทุนของ อบต.	1	1	-	-	ไม่ได้ดำเนินการในงบประมาณ พ.ศ.
<b>ด้านที่ 7 ด้านการจัดการทรัพยากรธรรมชาติและสิ่งแวดล้อม และ ด้านที่ 8 ด้านการส่งเสริมศิลปะ วัฒนธรรม ภูมิปัญญาชาวบ้าน และโบราณสถาน</b>						
<b>ด้านที่ 7 การจัดการทรัพยากรธรรมชาติและสิ่งแวดล้อม</b>						
	50. จำนวนโครงการหรือกิจกรรมที่ อบต. ดำเนินการในการรณรงค์ประชาสัมพันธ์ การลดปริมาณขยะ หรือการคัดแยกขยะ	2	2	1	50	การพัฒนาในอนาคต
	51. ร้อยละของปริมาณขยะมูลฝอยในพื้นที่ อบต. ที่ถูกกำจัดอย่างถูกต้องทุกสัปดาห์ ตามกฎ ระเบียบ ขั้นตอนตามหลักวิชาการของกระทรวงสาธารณสุข หรือหน่วยงานอื่นที่เกี่ยวข้อง	95	0	-	-	ไม่มีบริการสาธารณะ
	52. ร้อยละของปริมาณขยะอันตราย และขยะติดเชื้อในพื้นที่ อบต. ที่ถูกส่งต่อไปกำจัดอย่างถูกต้องทุกสัปดาห์	95	0	-	-	ไม่มีบริการสาธารณะ
	53. จำนวนโครงการหรือกิจกรรมที่ อบต. ดำเนินการในการส่งเสริมการปลูกต้นไม้ การอนุรักษ์คูน้ำ หนองน้ำ ทรัพยากรชายฝั่ง หรือการจัดการเกี่ยวกับปัญหาน้ำเน่าเสีย	2	2	3	150	สูงกว่าค่าเป้าหมาย
	54. จำนวนโครงการหรือกิจกรรมที่ อบต. ดำเนินการในการจัดอบรมหรือประชาสัมพันธ์ให้ความรู้แก่ประชาชนเกี่ยวกับการดูแลรักษาป่า ภัยจากไฟป่า การป้องกันไฟป่า การหาพื้นที่โล่ง ภัยจากการเผาในที่โล่ง หรือการทำแนวกันไฟป่า	2	2	2	100	เท่ากับค่าเป้าหมาย
	55. จำนวนครั้งที่ อบต. จัดส่งอาสาสมัครป้องกันไฟป่าเข้าร่วมอบรมกับหน่วยงานที่เกี่ยวข้อง	1	1	1	100	เท่ากับค่าเป้าหมาย
	56. จำนวนโครงการหรือกิจกรรมที่ อบต. ดำเนินการในการรณรงค์ประชาสัมพันธ์ เพื่อป้องกันและลดค่าฝุ่น PM 2.5 และการลดมลพิษทางอากาศ	2	2	2	100	เท่ากับค่าเป้าหมาย
	57. จำนวนโครงการหรือกิจกรรมที่ อบต. ดำเนินการในการรณรงค์การลดภาวะโลกร้อน และส่งเสริมการใช้พลังงานสะอาด	1	1	3	300	สูงกว่าค่าเป้าหมาย
	58. จำนวนครั้งในการประเมินความพึงพอใจของประชาชนต่อการจัดการสาธารณะ ด้านการจัดการทรัพยากรธรรมชาติและสิ่งแวดล้อมของ อบต.	1	1	1	100	เท่ากับค่าเป้าหมาย
<b>ด้านที่ 8 การส่งเสริมศิลปะ วัฒนธรรม ภูมิปัญญาชาวบ้าน และโบราณสถาน</b>						
	59. จำนวนโครงการหรือกิจกรรมที่ อบต. ดำเนินการ หรือสนับสนุนในการส่งเสริม หรืออนุรักษ์ ศิลปะ วัฒนธรรม ประเพณีท้องถิ่น หรือภูมิปัญญาชาวบ้าน	3	3	1	33.33	การพัฒนาในอนาคต
	60. จำนวนแหล่งการเรียนรู้ในท้องถิ่น ในชุมชน เกี่ยวกับศิลปะ วัฒนธรรม ประเพณี ภูมิปัญญาท้องถิ่น และโบราณสถาน ที่ อบต. ดำเนินการหรือให้การส่งเสริมสนับสนุน	2	2	-	-	ไม่ได้ดำเนินการในงบประมาณ พ.ศ.
	61. จำนวนครั้งในการประเมินความพึงพอใจของประชาชนต่อการจัดการสาธารณะ ด้านการส่งเสริมศิลปะ วัฒนธรรม ภูมิปัญญาชาวบ้าน และโบราณสถาน ของ อบต.	1	1	1	100	เท่ากับค่าเป้าหมาย



รายงานผลการประเมินมาตรฐานขั้นต่ำการจั้ดบริการสาธารณะขององค์การบริหารส่วนตำบลศรีภูมิ  
ประจำปี พ.ศ. ๒๕๖๗

แบบ อบต. ๒ - ๕ แบบรวบรวมข้อมูลการจัดการบริการสาธารณะของ อบต. จำนวน ๑ ด้าน ได้แก่  
ด้านที่ ๖ ด้านการส่งเสริมเศรษฐกิจชุมชน อาชีพ การท่องเที่ยว และการลงทุน จำนวน ๗ ตัวชี้วัด

(ลงชื่อ).....*M. S.*.....คณะทำงาน

(นางสาวญาตาวี ชมบุญ)

นักพัฒนาชุมชนชำนาญการ รักษาราชการแทน

ผู้อำนวยการกองสวัสดิการสังคม

(ลงชื่อ).....*S. S.*.....ผู้รับรอง

(นายสิริวัฒน์ สวัสดิกิจงานนท์)

นายกองค์การบริหารส่วนตำบลศรีภูมิ





ขั้นตอนการมอบหมายเจ้าหน้าที่ประเมินมาตรฐาน

ขั้นตอนที่ 1 ครอบคลุมผู้ประเมิน

ขั้นตอนที่ 2 ประเมินการให้บริการสาธารณะ

- แบบสอบถามที่ 2-1
- แบบสอบถามที่ 2-2
- แบบสอบถามที่ 2-3
- แบบสอบถามที่ 2-4
- แบบสอบถามที่ 2-5
- แบบสอบถามที่ 2-6

ตามไหลดแบบรวมรวมข้อมูลและคู่มือการใช้งาน

สรุปจำนวน ผู้ถูกประเมินประเมิน

ดูรายงานผลการประเมินและ

- รายงานผลการประเมินจากแหล่ง

ข้อคิดเห็น ข้อเสนอแนะ

กลับสู่หน้าหลัก

ออกจากระบบ

ด้านที่ 6 ด้านการส่งเสริมเศรษฐกิจชุมชน อาชีพ การท่องเที่ยว และการลงทุน		▼ ค้นหา				
สรุปผลประเมินการจัดบริการสาธารณะ						
บริการสาธารณะ	เกณฑ์ชี้วัด	ค่าเป้าหมาย (%)	กรอบการประเมิน (1)	การจัดบริการ สาธารณะ (2)	(2) เทียบ กับ (1) %	ผลการประเมิน
<b>ด้านที่ 1 โครงสร้างพื้นฐาน และ ด้านที่ 2 สิ่งแวดล้อม</b>						
<b>1.ด้านโครงสร้างพื้นฐาน</b>						
	1. ร้อยละของจำนวนถนนลาดยางในความรับผิดชอบทั้งหมดของ อมต. ที่ได้รับการบำรุงรักษาให้อยู่ในสภาพที่ใช้งานได้ปกติ	80	2400	30000	1250	สูงกว่าค่าเป้าหมาย
	2. ร้อยละของจำนวนถนนคอนกรีตในความรับผิดชอบทั้งหมดของ อมต. ที่ได้รับการบำรุงรักษาให้อยู่ในสภาพที่ใช้งานได้ปกติ	80	110	10000	9090.91	สูงกว่าค่าเป้าหมาย
	3. ร้อยละของจำนวนจุดอันตรายที่เกิดอุบัติเหตุบ่อยครั้งทางการจราจรทางบกในเขต อมต. ที่ได้รับการพัฒนา ปรับปรุง หรือแก้ไขให้ปลอดภัย	75	2	2	100	สูงกว่าค่าเป้าหมาย
	4. จำนวนครั้งที่ อมต. ดำเนินการจัดกิจกรรมในการลดระดับยาเสพติด เพื่อผู้ลดการเกิดอุบัติเหตุบนท้องถนน	3	3	2	66.67	การพัฒนาในอนาคต
	5. ร้อยละของจำนวนไฟส่องสว่างในความรับผิดชอบในเขตของ อมต. ที่ได้รับการบำรุงรักษาให้อยู่ในสภาพที่ใช้งานได้ปกติ	100	1	183	18300	สูงกว่าค่าเป้าหมาย
	6. ร้อยละของจำนวนสายพาดคลอง หรือสาธารณูปโภค หรือแหล่งน้ำสาธารณะ หรือพื้นที่ก้นน้ำหรือแก่งใน ความรับผิดชอบของ อมต. ที่ได้รับการดูแลรักษาให้ไม่สามารถไหลผ่านได้ไม่ติดขัดหรือให้อยู่ในสภาพที่ใช้งานได้ปกติ	90	0	-	-	ไม่มีบริการสาธารณะ
	7. ร้อยละของจำนวนเครื่องสูบน้ำ ที่อยู่ในความรับผิดชอบของ อมต. ที่ได้รับการบำรุงรักษาให้อยู่ในสภาพที่ใช้งานได้ปกติ	95	0	-	-	ไม่มีบริการสาธารณะ
	8. ร้อยละของจำนวนคลองส่งน้ำที่อยู่ในความรับผิดชอบของ อมต. ที่ได้รับการบำรุงรักษาให้อยู่ในสภาพที่ใช้งานได้ปกติ	90	0	-	-	ไม่มีบริการสาธารณะ
	9. ร้อยละของจำนวนระบบประปาหมู่บ้านที่อยู่ในพื้นที่ อมต. ที่บริหารโดย อมต. และรวมถึงที่บริหารโดยคณะกรรมการบริหารกิจการประปา ที่ได้รับการบำรุงรักษาให้อยู่ในสภาพที่ใช้งานได้ปกติ	95	0	-	-	ไม่มีบริการสาธารณะ
	10. จำนวนครั้งในการประเมินความพึงพอใจของประชาชนต่อการจัดบริการสาธารณะ ด้านโครงสร้างพื้นฐานของ อมต.	1	1	-	-	ไม่ได้ดำเนินการในเชิงประมาณ พ.ศ
<b>2. ด้านการผังเมือง</b>						
	11. จำนวนผังเมืองที่ อมต. ได้มีการจัดทำโดย อมต. ดำเนินการเอง หรือ อมต. ดำเนินการร่วมกับกรมโยธาธิการและผังเมือง	1	1	-	-	ไม่ได้ดำเนินการในเชิงประมาณ พ.ศ
	12. จำนวนครั้งในการส่งเสริมและสร้างการมีส่วนร่วมของประชาชนในการวางผังเมือง ผ่านกระบวนการรับฟังความคิดเห็น โดย อมต. ดำเนินการเอง หรือ อมต. ดำเนินการร่วมกับกรมโยธาธิการและผังเมือง	1	1	-	-	ไม่ได้ดำเนินการในเชิงประมาณ พ.ศ
	13. จำนวนครั้งในการให้ความรู้แก่ประชาชนเกี่ยวกับการควบคุมการใช้ประโยชน์ที่ดิน ไม่เป็นไปตามผังเมือง โดย อมต. ดำเนินการเอง หรือ อมต. ดำเนินการร่วมกับกรมโยธาธิการ และผังเมือง	1	1	-	-	ไม่ได้ดำเนินการในเชิงประมาณ พ.ศ
	14. จำนวนครั้งในการส่งเสริมให้ควบคุมแก่ประชาชนเกี่ยวกับการควบคุมอาคาร และการรับมิตความเสี่ยงต่าง ๆ ในอาคารสูงหรืออาคารที่มีความเสี่ยงภัย หรือในชุมชน เช่น การซ้อมหนีไฟ การซ้อมดับเพลิง แผ่นดินไหว โดย อมต. ดำเนินการเอง หรือ อมต. ดำเนินการร่วมกับกรมโยธาธิการและผังเมือง	2	2	-	-	ไม่ได้ดำเนินการในเชิงประมาณ พ.ศ
	15. จำนวนครั้งในการให้ความรู้ ให้คำแนะนำปรึกษา แก่ประชาชน หรือผู้ประกอบการในการออกใบอนุญาตก่อสร้างอาคารให้ตรงกันหรือกำหนดของการใช้ประโยชน์ที่ดินในพื้นที่ โดย อมต. ดำเนินการเอง หรือ อมต. ดำเนินการร่วมกับกรมโยธาธิการและผังเมือง	1	1	-	-	ไม่ได้ดำเนินการในเชิงประมาณ พ.ศ
	16. จำนวนครั้งในการจัดเก็บข้อมูลการประเมินผลผังเพื่อจัดทำรายงานการประเมินผล การเปลี่ยนแปลงสภาพการณและสิ่งแวดล้อมการใช้บังคับผังเมือง โดย อมต. ดำเนินการเอง หรือ อมต. ดำเนินการร่วมกับกรมโยธาธิการและผังเมือง	1	1	-	-	ไม่ได้ดำเนินการในเชิงประมาณ พ.ศ
	17. จำนวนครั้งในการประเมินความพึงพอใจของประชาชนต่อการจัดบริการสาธารณะ ด้านการผังเมืองของ อมต.	1	1	-	-	ไม่ได้ดำเนินการในเชิงประมาณ พ.ศ
<b>ด้านที่ 3 ด้านสาธารณสุข บริการทางสังคม และคุณภาพชีวิต</b>						
<b>3.ด้านสาธารณสุข บริการทางสังคม และคุณภาพชีวิต</b>						
	18. ร้อยละของจำนวนผู้สูงอายุที่มีปัญหาด้านสุขภาพ หรือมีข้อติดขัดซึ่งได้รับการดูแล และการติดตามผล หรือการช่วยเหลืออย่างทันเวลาและน่า ปรึกษา ปัญหาสุขภาพให้แก่ผู้สูงอายุจาก อมต.	90	67	28	41.79	การพัฒนาในอนาคต
	19. จำนวนโครงการหรือกิจกรรมที่ อมต. ดำเนินการส่งเสริมสุขภาพผู้สูงอายุที่มีปัญหาเกี่ยวกับสุขภาพ หรือมีข้อติดขัด	2	2	1	50	การพัฒนาในอนาคต
	20. ร้อยละของจำนวนผู้สูงอายุที่เป็นสมาชิกในชมรม สมาคม ศูนย์บริการทางสังคม หรือโรงเรียนผู้สูงอายุที่อยู่ในความรับผิดชอบของ อมต. ที่เข้าร่วมกิจกรรมต่าง ๆ ที่ชมรม สมาคม ศูนย์บริการทางสังคม หรือโรงเรียนผู้สูงอายุ ที่อยู่ในความรับผิดชอบของ อมต. จัดขึ้น	60	685	-	-	ไม่ได้ดำเนินการในเชิงประมาณ พ.ศ
	21. จำนวนโครงการหรือกิจกรรมที่ อมต. ดำเนินการ หรือให้การสนับสนุนในการจัดกิจกรรมนันทนาการต่าง ๆ หรือส่งเสริมการออกกำลังกายแก่ผู้สูงอายุ	2	2	1	50	การพัฒนาในอนาคต
	22. จำนวนโครงการหรือกิจกรรมที่ อมต. ดำเนินการ หรือให้การสนับสนุนในการพัฒนาอาชีพและการส่งเสริมเพื่หารรายได้แก่ผู้สูงอายุ	2	2	2	100	เท่ากันค่าเป้าหมาย
	23. ร้อยละของจำนวนผู้สูงอายุที่ตกอยู่ในภาวะพึ่งพิงในพื้นที่ อมต. ที่ได้รับการช่วยเหลือจาก อมต. และได้รับการดูแลช่วยเหลือจาก อมต. หรือ อมต. ประสานงาน สังกัดหน่วยงานที่เกี่ยวข้องในการช่วยเหลือผู้สูงอายุที่ไร้ที่พึ่ง หรือ อมต. ประสานงานและส่งเสริมให้เข้าสู่สถานส่งเสริมชราภาพ	80	12	1	8.33	การพัฒนาในอนาคต
	24. ร้อยละของจำนวนผู้พิการ ผู้ยากไร้ที่ด้อยโอกาสในพื้นที่ อมต. ที่ได้รับการช่วยเหลือจาก อมต. และได้รับการช่วยเหลือสนับสนุนหรือประสานหน่วยงานส่งเสริมหน่วยงานที่เกี่ยวข้องให้การช่วยเหลือผู้พิการหรือผู้ด้อยโอกาส	100	9	4	44.44	การพัฒนาในอนาคต
	25. จำนวนโครงการหรือกิจกรรมที่ อมต. ดำเนินการ หรือให้การสนับสนุนในการพัฒนาอาชีพและการส่งเสริมเพื่หารรายได้แก่ผู้สูงอายุ	2	2	2	100	เท่ากันค่าเป้าหมาย


	ติดต่อเชื้อโรค NCDs (Non-communicable diseases) เกี่ยวกับพฤติกรรมการใช้ชีวิต การรับประทานอาหาร ความเครียด เช่น โรคเบาหวาน โรคความดันสูง โรคไขมันในเลือดสูง เป็นต้น						
	26. ร้อยละของจำนวนสตรีในพื้นที่ อบต. ที่ได้รับการสำรวจ ขึ้นทะเบียนส้วม และมีครัวเรือนป้องกันโรคพิษสุนัขบ้า หรือทำหมันตามโครงการสัตว์ปลอดโรค คนปลอดภัย จากโรคพิษสุนัขบ้า ที่ อบต. ดำเนินการเอง หรือ ร่วมดำเนินการกับส่วนราชการ	100	1560	1200	76.92	การพัฒนาในอนาคต	
	27. จำนวนโครงการหรือกิจกรรมที่ อบต. ดำเนินการเอง หรือร่วมดำเนินการกับส่วนราชการ ในการตรวจสุขภาพมาดอาหาร หรือสถานประกอบการอาหารในพื้นที่	2	2	1	50	การพัฒนาในอนาคต	
	28. จำนวนครั้งในการประเมินความพึงพอใจของประชาชนต่อการจัดบริการสาธารณะ ด้านสาธารณสุข บริการทางสังคม และคุณภาพชีวิตของ อบต.	1	1	-	-	ไม่ได้ดำเนินการในปีงบประมาณ พ.ศ.	
<b>ด้านที่ 4 ด้านการศึกษา</b>							
<b>ด้านที่ 4 การศึกษา</b>							
	29. ร้อยละของจำนวนศูนย์พัฒนาเด็กเล็กในสังกัด อบต. ที่ผ่านการประเมินมาตรฐานสถานพัฒนาเด็กปฐมวัยแห่งชาติ	100	2	2	100	เท่ากับค่าเป้าหมาย	
	30. ร้อยละของจำนวนเด็กในศูนย์พัฒนาเด็กเล็ก และเด็กในโรงเรียนอนุบาล และเด็กในโรงเรียนประถมศึกษาในสังกัด อบต. รวมถึงเด็กนักเรียนในโรงเรียนในสังกัดอื่นที่ อบต. ให้การสนับสนุนหรืออุดหนุนให้ได้รับอาหารเสริม (นม) ครบถ้วน	100	358	372	103.91	สูงกว่าค่าเป้าหมาย	
	31. ร้อยละของจำนวนเด็กในศูนย์พัฒนาเด็กเล็ก และเด็กในโรงเรียนอนุบาล และเด็กในโรงเรียนประถมศึกษา ในสังกัด อบต. รวมถึงเด็กนักเรียนในโรงเรียนในสังกัดอื่นที่ อบต. ให้การสนับสนุนหรืออุดหนุนให้ได้รับอาหารกลางวันที่มีคุณค่าทางโภชนาการครบถ้วน	100	358	372	103.91	สูงกว่าค่าเป้าหมาย	
	32. ร้อยละของจำนวนเด็กด้อยโอกาส เด็กพิการ ที่ได้รับการสนับสนุนด้านการศึกษา หรือด้านการเงิน หรือวัสดุอุปกรณ์จาก อบต.	100	0	-	-	ไม่มีบริการสาธารณะ	
	33. จำนวนโครงการหรือกิจกรรมที่ อบต. ดำเนินการ หรือให้การสนับสนุนในการส่งเสริมอาชีพ หรือวิชาชีพ ให้แก่เด็กนักเรียนในโรงเรียนในสังกัด อบต. รวมถึงนักเรียนในโรงเรียนในสังกัดอื่นที่ อบต. ให้การสนับสนุนหรืออุดหนุน	2	2	-	-	ไม่ได้ดำเนินการในปีงบประมาณ พ.ศ.	
	34. จำนวนโครงการหรือกิจกรรมที่ อบต. ดำเนินการ หรือให้การสนับสนุน ในการส่งเสริมการอนุรักษ์สิ่งแวดล้อมโดย วิทยศาสตร์ หักกะคองพิชเดอ หรือการรื้อทำนบกักน้ำไหล ไท่กักเก็บเรียนในโรงเรียนในสังกัด อบต. รวมถึงนักเรียนในโรงเรียนในสังกัดอื่นที่ อบต. ให้การสนับสนุนหรืออุดหนุน	2	2	-	-	ไม่ได้ดำเนินการในปีงบประมาณ พ.ศ.	
	35. จำนวนโครงการหรือกิจกรรมที่ อบต. ดำเนินการ หรือให้การสนับสนุนในการส่งเสริมการสอนภาษาต่างประเทศให้แก่เด็กนักเรียน ในโรงเรียนในสังกัดของ อบต. รวมถึงนักเรียนในโรงเรียนในสังกัดอื่นที่ อบต. ให้การสนับสนุนหรืออุดหนุน	2	2	-	-	ไม่ได้ดำเนินการในปีงบประมาณ พ.ศ.	
	36. จำนวนครั้งในการประเมินความพึงพอใจของประชาชนต่อการจัดบริการสาธารณะ ด้านการศึกษาของ อบต.	1	1	-	-	ไม่ได้ดำเนินการในปีงบประมาณ พ.ศ.	
<b>ด้านที่ 5 ด้านการจัดระเบียบชุมชนและการรักษาความสงบปลอดภัย</b>							
<b>ด้านที่ 5 การจัดระเบียบชุมชนและการรักษาความสงบปลอดภัย</b>							
	37. จำนวนแผนป้องกันและบรรเทาสาธารณภัยประเภทสำคัญที่เกิดขึ้นในพื้นที่ ที่ อบต. ได้ดำเนินการ	2	2	3	150	สูงกว่าค่าเป้าหมาย	
	38. ร้อยละของจำนวนอาสาสมัครป้องกันภัยฝ่ายพลเรือน (อปพร.) ที่ อบต. สนับสนุนจัดตั้งขึ้น รวมทั้ง จำนวนอาสาสมัครป้องกันภัยฝ่ายพลเรือน (อปพร.) สมาชิก ชมรม หรืออื่น ๆ ที่ตั้งขึ้นถูกต้องตามกฎหมายในเขตพื้นที่	2	4464	30	0.67	การพัฒนาในอนาคต	
	39. ร้อยละของจำนวนกล่องโทรทัศน์วงจรปิด (CCTV) ด้านความปลอดภัยของ อบต. ที่ติดตั้งในพื้นที่สาธารณะที่ชำรุดเสียหาย และสามารถซ่อมแซมให้ใช้งานได้ปกติ 24 ชั่วโมง	100	0	-	-	ไม่มีบริการสาธารณะ	
	40. จำนวนศูนย์หรือช่องทางบริการรับแจ้งเหตุร้องทุกข์ต่าง ๆ เช่น ศูนย์ไกลเกลี่ยข้อพิพาท ศูนย์ยุติธรรมชุมชน ศูนย์บริการประชาชน ศูนย์ดำรงธรรม ศูนย์ one stop service ศูนย์ส่งเสริมการมีส่วนร่วมกับประชาชน หรือจากช่องทางสื่อออนไลน์อื่น ๆ ที่ อบต. จัดให้มีหรือดำเนินการ	2	2	-	-	ไม่ได้ดำเนินการในปีงบประมาณ พ.ศ.	
	41. ร้อยละของจำนวนเรื่องราวร้องทุกข์ต่าง ๆ ของประชาชน จากศูนย์รับเรื่องราวร้องทุกข์ ศูนย์ไกลเกลี่ยข้อพิพาท ศูนย์ยุติธรรมชุมชน ศูนย์บริการประชาชน ศูนย์ดำรงธรรม ศูนย์ one stop service ศูนย์ส่งเสริมการมีส่วนร่วมกับประชาชน หรือจากช่องทางสื่อออนไลน์อื่น ๆ ที่ส่งให้ อบต. ดำเนินการ และได้รับการแก้ไขปัญหาคือ หรือได้รับการให้ความช่วยเหลือจาก อบต. หรือ อบต. ประสานงานส่งต่อหน่วยงานที่เกี่ยวข้องดำเนินการต่อไป	100	0	-	-	ไม่มีบริการสาธารณะ	
	42. จำนวนครั้งในการประเมินความพึงพอใจของประชาชนต่อการจัดบริการสาธารณะ ด้านการจัดระเบียบชุมชนและการรักษาความสงบปลอดภัยของ อบต.	1	1	-	-	ไม่ได้ดำเนินการในปีงบประมาณ พ.ศ.	
<b>ด้านที่ 6 ด้านการส่งเสริมเศรษฐกิจชุมชน อาชีพ การท่องเที่ยว และการลงทุน</b>							
<b>ด้านที่ 6 การส่งเสริมเศรษฐกิจชุมชน อาชีพ การท่องเที่ยว และการลงทุน</b>							
	43. ร้อยละของจำนวนกลุ่มอาชีพต่าง ๆ เช่น กลุ่มเกษตรกร กลุ่มวิสาหกิจชุมชน กลุ่มแปรรูป การผลิต กลุ่มการท่องเที่ยว กลุ่มอาชีพใหม่ ฯลฯ ที่ อบต. ดำเนินการส่งเสริม หรือให้การสนับสนุนให้สามารถดำเนินการได้อย่างยั่งยืน และมีรายได้ต่อเนื่อง	90	9	9	100	สูงกว่าค่าเป้าหมาย	
	44. จำนวนโครงการหรือกิจกรรมที่ อบต. ดำเนินการส่งเสริม หรือให้การสนับสนุน กลุ่มอาชีพต่าง ๆ เช่น กลุ่มเกษตรกร กลุ่มวิสาหกิจชุมชน กลุ่มแปรรูปการผลิต กลุ่มการท่องเที่ยว กลุ่มอาชีพใหม่ ฯลฯ ให้สามารถดำเนินการได้อย่างยั่งยืน และมีรายได้ต่อเนื่อง	2	2	9	450	สูงกว่าค่าเป้าหมาย	
	45. จำนวนโครงการหรือกิจกรรมที่ อบต. ดำเนินการส่งเสริม หรือให้การสนับสนุน จัดให้มีศูนย์แสดงสินค้าชุมชน ศูนย์จำหน่ายสินค้า ตลาดนัด ตลาดชุมชน ถนนคนเดิน ถนนวัฒนธรรม ตลาดน้ำ หรือตลาดเก่า	2	2	3	150	สูงกว่าค่าเป้าหมาย	
	46. จำนวนโครงการหรือกิจกรรมที่ อบต. ดำเนินการ หรือให้การสนับสนุน ในการปรับปรุงซ่อมแซม บำรุงรักษา และฟื้นฟู แหล่งท่องเที่ยวให้มีสภาพที่เหมาะสมต่อการท่องเที่ยว	2	2	-	-	ไม่ได้ดำเนินการในปีงบประมาณ พ.ศ.	
	47. จำนวนโครงการหรือกิจกรรมที่ อบต. ดำเนินการ หรือให้การสนับสนุน ในการกระตุ้น หรือส่งเสริมการท่องเที่ยว และการให้ความรู้เกี่ยวกับประวัติความเป็นมาของแหล่งท่องเที่ยว	2	2	-	-	ไม่ได้ดำเนินการในปีงบประมาณ พ.ศ.	
	48. จำนวนช่องทางหรือแหล่งเผยแพร่ข้อมูลเกี่ยวกับกาให้คำปรึกษา หรือแนะนำในการขอใบอนุญาติ จดทะเบียนพาณิชย์ หรือการส่งเสริมการลงทุนในพื้นที่ ที่มีการได้คำปรึกษา หรือแนะนำ ที่สำนักงาน อบต. โดยตรง หรือให้คำแนะนำ	2	2	2	100	เท่ากับค่าเป้าหมาย	

49. จำนวนครั้งในการประเมินความพึงพอใจของประชาชนต่อการจัดการบริการสาธารณะ ด้านการส่งเสริมเศรษฐกิจชุมชน อาชีพการท่องเที่ยว และการลงทุนของ อบต.	1	1	-	-	ไม่ได้ดำเนินการในงบประมาณ พ.ศ.
<b>ด้านที่ 7 ด้านการจัดการทรัพยากรธรรมชาติและสิ่งแวดล้อม และ ด้านที่ 8 ด้านการส่งเสริมศิลปะ วัฒนธรรม ภูมิปัญญาชาวบ้าน และโบราณสถาน</b>					
<b>ด้านที่ 7 การจัดการทรัพยากรธรรมชาติและสิ่งแวดล้อม</b>					
50. จำนวนโครงการหรือกิจกรรมที่ อบต. ดำเนินการในการรณรงค์ประชาสัมพันธ์ การลดปริมาณขยะ หรือการคัดแยกขยะ	2	2	1	50	การพัฒนาในอนาคต
51. ร้อยละของปริมาณขยะมูลฝอยในพื้นที่ อบต. ที่ถูกกำจัดอย่างถูกสุขลักษณะ ตามกฎ ระเบียบ ขั้นตอนตามหลักวิชาการของกระทรวงสาธารณสุข หรือหน่วยงานอื่นที่เกี่ยวข้อง	95	0	-	-	ไม่มีบริการสาธารณะ
52. ร้อยละของปริมาณขยะอันตราย และขยะติดเชื้อในพื้นที่ อบต. ที่ถูกส่งต่อไปกำจัดอย่างถูกสุขลักษณะ	95	0	-	-	ไม่มีบริการสาธารณะ
53. จำนวนโครงการหรือกิจกรรมที่ อบต. ดำเนินการในการส่งเสริมการปลูกต้นไม้ การอนุรักษ์คู่อุดรักษาป่า หรือการขยายสิ่ง หรือการจัดการเกี่ยวกับปัญหาแม่น้ำเสีย	2	2	3	150	สูงกว่าค่าเป้าหมาย
54. จำนวนโครงการหรือกิจกรรมที่ อบต. ดำเนินการในการจัดอบรมหรือประชาสัมพันธ์ให้ความรู้แก่ประชาชนเกี่ยวกับการดูแลสุขภาพน้ำ ด้วยจากไฟฟ้า การป้องกันไฟฟ้า การภาวนาที่โล่ง หรือจากการเผาในที่โล่ง หรือการทำแก๊สในไฟฟ้า	2	2	2	100	เท่ากับค่าเป้าหมาย
55. จำนวนครั้งที่ อบต. จัดส่งอาสาสมัครป้องกันไฟป่าเข้าร่วมอบรมกับหน่วยงานที่เกี่ยวข้อง	1	1	1	100	เท่ากับค่าเป้าหมาย
56. จำนวนโครงการหรือกิจกรรมที่ อบต. ดำเนินการในการรณรงค์ประชาสัมพันธ์ เฝ้าระวังและลดค่าฝุ่น PM 2.5 และการสวมหน้ากากอนามัย	2	2	2	100	เท่ากับค่าเป้าหมาย
57. จำนวนโครงการหรือกิจกรรมที่ อบต. ดำเนินการในการรณรงค์การลดภาวะโลกร้อน และส่งเสริมการใช้พลังงานสะอาด	1	1	3	300	สูงกว่าค่าเป้าหมาย
58. จำนวนครั้งในการประเมินความพึงพอใจของประชาชนต่อการจัดการบริการสาธารณะ ด้านการจัดการทรัพยากรธรรมชาติและสิ่งแวดล้อมของ อบต.	1	1	1	100	เท่ากับค่าเป้าหมาย
<b>ด้านที่ 8 การส่งเสริมศิลปะ วัฒนธรรม ภูมิปัญญาชาวบ้าน และโบราณสถาน</b>					
59. จำนวนโครงการหรือกิจกรรมที่ อบต. ดำเนินการ หรือสนับสนุนในการส่งเสริม หรืออนุรักษ์ศิลปะ วัฒนธรรม ประเพณีท้องถิ่น หรือภูมิปัญญาชาวบ้าน	3	3	1	33.33	การพัฒนาในอนาคต
60. จำนวนแหล่งการเรียนรู้ในท้องถิ่น ในชุมชนเกี่ยวกับศิลปะ วัฒนธรรม ประเพณี ภูมิปัญญาท้องถิ่น และโบราณสถาน ที่ อบต. ดำเนินการหรือให้การส่งเสริมสนับสนุน	2	2	-	-	ไม่ได้ดำเนินการในงบประมาณ พ.ศ.
61. จำนวนครั้งในการประเมินความพึงพอใจของประชาชนต่อการจัดการบริการสาธารณะ ด้านการส่งเสริมศิลปะ วัฒนธรรม ภูมิปัญญาชาวบ้าน และโบราณสถาน ของ อบต.	1	1	1	100	เท่ากับค่าเป้าหมาย




รายงานผลการประเมินมาตรฐานขั้นต่ำการจั้ดบริการสาธารณะขององค์การบริหารส่วนตำบลศรีภูมิ  
ประจำปี พ.ศ. ๒๕๖๗


แบบ อบต. ๒ - ๖ แบบรวบรวมข้อมูลการจั้ดการบริการสาธารณะของ อบต. จำนวน ๑ ด้าน ได้แก่  
ด้านที่ ๗ ด้านการจั้ดการทรัพยากรธรรมชาติและสิ่งแวดล้อม จำนวน ๙ ตัวชี้วัด  
ด้านที่ ๘ ด้านการส่งเสริมศิลปะ วัฒนธรรม ภูมิปัญญาชาวบ้าน และโบราณสถาน จำนวน ๓ ตัวชี้วัด

(ลงชื่อ)..........คณะทำงาน  
(จำเอกสุพรรณ น้กบุญ)

เจ้าพนักงานป้องกันและบรรเทาสาธารณภัยอาวุโส รักษาราชการแทน  
หัวหน้าสำนักปลัด อบต.

(ลงชื่อ)..........คณะทำงาน  
(นายสงเคราะห์ นิรุรัมย์)

รองปลัดองค์การบริหารส่วนตำบลศรีภูมิ รักษาราชการแทน  
ผู้อำนวยการกองการศึกษา

(ลงชื่อ)..........ผู้รับรอง  
(นายสิริวัฒน์ สวัสดิ์กิจจานนท์)  
นายกองค์การบริหารส่วนตำบลศรีภูมิ



สำนักงานปลัดสำนักนายกรัฐมนตรี

ขั้นตอนการมอบหมายเจ้าหน้าที่

ประเมินมาตรฐาน

ขั้นตอนที่ 1

กรอกข้อมูลพื้นฐาน

ขั้นตอนที่ 2

ประเมินการให้บริการสาธารณะ

- แบบสอบถามที่ 2-1

- แบบสอบถามที่ 2-2

- แบบสอบถามที่ 2-3

- แบบสอบถามที่ 2-4

- แบบสอบถามที่ 2-5

- แบบสอบถามที่ 2-6

ตามนิเทศแบบรวบรวมข้อมูลและ

ผู้มีการใช้งาน

สรุปจำนวน ผู้ถูกประเมิน

ดูรายงานผลการประเมินตนเอง

- รายงานผลการประเมินภาพ

ข้อคิดเห็น ข้อเสนอแนะ

กลับสู่หน้าหลัก

ออกจากระบบ

ด้านที่ 7 ด้านการจัดการทรัพยากรธรรมชาติและสิ่งแวดล้อม และ ด้านที่ 8 ด้านการส่งเสริมศิลปะ วัฒนธรรม ภูมิปัญญาชาวบ้าน และโบราณสถาน

สรุปผลการประเมินการให้บริการสาธารณะ

บริการสาธารณะ: 1. โครงสร้างพื้นฐาน และ 2. สิ่งเมือง

1. ด้านโครงสร้างพื้นฐาน

บริการสาธารณะ	เกณฑ์ชี้วัด	ค่าเป้าหมาย (%)	กรอบการประเมิน (1)	การให้บริการ สาธารณะ (2)	(2) เทียบ กับ (1) %	ผลการประเมิน
1. ด้านโครงสร้างพื้นฐาน	1. ร้อยละของจำนวนถนนลาดยางในความรับผิดชอบทั้งหมดของ อบต. ที่ได้รับการบำรุงรักษาให้อยู่ในสภาพที่ใช้งานได้ปกติ	80	2400	30000	1250	สูงกว่าค่าเป้าหมาย
	2. ร้อยละของจำนวนถนนคอนกรีตในความรับผิดชอบทั้งหมดของ อบต. ที่ได้รับการบำรุงรักษาให้อยู่ในสภาพที่ใช้งานได้ปกติ	80	110	10000	9090.91	สูงกว่าค่าเป้าหมาย
	3. ร้อยละของจำนวนจุดอันตรายที่เกิดอุบัติเหตุบ่อยครั้งทางการจราจรทางบกในเขต อบต. ที่ได้รับการพัฒนา ปรับปรุง หรือแก้ไขให้ปลอดภัย	75	2	2	100	สูงกว่าค่าเป้าหมาย
	4. จำนวนครั้งที่ อบต. ดำเนินการจัดกิจกรรมในการรณรงค์ประชาสัมพันธ์ เพื่อมุ่งลดการเกิดอุบัติเหตุบนท้องถนน	3	3	2	66.67	การพัฒนาในอนาคต
	5. ร้อยละของจำนวนไฟส่องสว่างในความรับผิดชอบในเขตทางของ อบต. ที่ได้รับการบำรุงรักษาให้อยู่ในสภาพที่ใช้งานได้ปกติ	100	1	183	18300	สูงกว่าค่าเป้าหมาย
	6. ร้อยละของจำนวนสายทางคลอง หรือฝายสาธารณะ หรือแหล่งน้ำสาธารณะ หรือพื้นที่ก้นาหรือแก้มลิง ในความรับผิดชอบของ อบต. ที่ได้รับการดูแลรักษาให้น้ำสามารถไหลผ่านได้ไม่ติดขัดหรือไหลอยู่ในสภาพที่ใช้งานได้ปกติ	90	0	-	-	ไม่มีการบริการสาธารณะ
	7. ร้อยละของจำนวนเครื่องสูบน้ำ ที่อยู่ในความรับผิดชอบของ อบต. ที่ได้รับการบำรุงรักษาให้อยู่ในสภาพที่ใช้งานได้ปกติ	95	0	-	-	ไม่มีการบริการสาธารณะ
	8. ร้อยละของจำนวนคลองส่งน้ำที่อยู่ในความรับผิดชอบของ อบต. ที่ได้รับการบำรุงรักษาให้อยู่ในสภาพที่ใช้งานได้ปกติ	90	0	-	-	ไม่มีการบริการสาธารณะ
	9. ร้อยละของจำนวนระบบประปาหมู่บ้านที่อยู่ในพื้นที่ อบต. ที่บริหารโดย อบต. และรวมถึงที่บริหารโดยคณะกรรมการบริหารกิจการประปา ที่ได้รับการบำรุงรักษาให้อยู่ในสภาพที่ใช้งานได้ปกติ	95	0	-	-	ไม่มีการบริการสาธารณะ
	10. จำนวนครั้งในการประเมินความพึงพอใจของประชาชนต่อการจัดการบริการสาธารณะ ด้านโครงสร้างพื้นฐานของ อบต.	1	1	-	-	ไม่ได้ดำเนินการในเชิงปริมาณ พ.ศ

2. ด้านการผังเมือง

2. ด้านการผังเมือง	11. จำนวนผังเมืองที่ อบต. ได้มีการจัดทำโดย อบต. ดำเนินการเอง หรือ อบต. ดำเนินการร่วมกับกรมโยธาธิการและผังเมือง	1	1	-	-	ไม่ได้ดำเนินการในเชิงปริมาณ พ.ศ
	12. จำนวนครั้งในการส่งเสริมและสร้างการมีส่วนร่วมของประชาชนในการวางผังเมือง ผ่านกระบวนการรับฟังความคิดเห็น โดย อบต. ดำเนินการเอง หรือ อบต. ดำเนินการร่วมกับกรมโยธาธิการและผังเมือง	1	1	-	-	ไม่ได้ดำเนินการในเชิงปริมาณ พ.ศ
	13. จำนวนครั้งในการให้ความรู้แก่ประชาชนเกี่ยวกับกระบวนการในระเบียบที่ตน ใดเป็นไปตามผังเมือง โดย อบต. ดำเนินการเอง หรือ อบต. ดำเนินการร่วมกับกรมโยธาธิการ และผังเมือง	1	1	-	-	ไม่ได้ดำเนินการในเชิงปริมาณ พ.ศ
	14. จำนวนครั้งในการส่งเสริมให้ความรู้แก่ประชาชนเกี่ยวกับความคุ้มครองอาคาร และการคุ้มครองความเสียหาย ใดในอาคารสูงหรืออาคารที่มีความเสี่ยงภัย หรือในชุมชน เช่น การซ้อมหนีไฟ การซ้อมดับเพลิง แผ่นดินไหว โดย อบต. ดำเนินการเอง หรือ อบต. ดำเนินการร่วมกับกรมโยธาธิการและผังเมือง	2	2	-	-	ไม่ได้ดำเนินการในเชิงปริมาณ พ.ศ
	15. จำนวนครั้งในการให้ความรู้ ให้คำแนะนำปรึกษา แก่ประชาชน หรือผู้ประกอบการในการออกใบอนุญาตก่อสร้างอาคารใดในท้องถิ่นที่กำหนดของการใช้ประโยชน์ที่ดินในพื้นที่ โดย อบต. ดำเนินการเอง หรือ อบต. ดำเนินการร่วมกับกรมโยธาธิการและผังเมือง	1	1	-	-	ไม่ได้ดำเนินการในเชิงปริมาณ พ.ศ
	16. จำนวนครั้งในการจัดเก็บข้อมูลการประเมินผลผังเมืองเพื่อจัดทำรายงานการประเมินผล การเปลี่ยนแปลงสภาพการณ์และสิ่งแวดล้อมการใช้บังคับผังเมือง โดย อบต. ดำเนินการเอง หรือ อบต. ดำเนินการร่วมกับกรมโยธาธิการและผังเมือง	1	1	-	-	ไม่ได้ดำเนินการในเชิงปริมาณ พ.ศ
	17. จำนวนครั้งในการประเมินความพึงพอใจของประชาชนต่อการจัดการบริการสาธารณะ ด้านการผังเมืองของ อบต.	1	1	-	-	ไม่ได้ดำเนินการในเชิงปริมาณ พ.ศ

ด้านที่ 3 ด้านสาธารณสุข บริการทางสังคม และคุณภาพชีวิต

3. ด้านสาธารณสุข บริการทางสังคม และคุณภาพชีวิต

3. ด้านสาธารณสุข บริการทางสังคม และคุณภาพชีวิต	18. ร้อยละของจำนวนผู้สูงอายุที่มีปัญหาด้านสุขภาพ หรือป่วยติดเตียงที่ได้รับการดูแล และมีการติดตามผล หรือการออกเยี่ยมบ้านได้ค่า และเป้า ปรึกษา มีคุณภาพสุขภาพให้แก่ผู้สูงอายุจาก อบต.	90	67	28	41.79	การพัฒนาในอนาคต
	19. จำนวนโครงการหรือกิจกรรมที่ อบต. ดำเนินการส่งเสริมสุขภาพผู้สูงอายุที่มีปัญหาเกี่ยวกับสุขภาพ หรือป่วยติดเตียง	2	2	1	50	การพัฒนาในอนาคต
	20. ร้อยละของจำนวนผู้สูงอายุที่เป็นสมาชิกในชมรม สมาคม ศูนย์บริการทางสังคม หรือโรงเรียนผู้สูงอายุที่อยู่ในความรับผิดชอบของ อบต. ที่เข้าร่วมกิจกรรมต่าง ๆ ที่ชมรม สมาคม ศูนย์บริการทางสังคม หรือโรงเรียนผู้สูงอายุ ที่อยู่ในความรับผิดชอบของ อบต. จัดขึ้น	60	685	-	-	ไม่ได้ดำเนินการในเชิงปริมาณ พ.ศ
	21. จำนวนโครงการหรือกิจกรรมที่ อบต. ดำเนินการ หรือให้การสนับสนุนในการจัดกิจกรรมนันทนาการต่าง ๆ หรือส่งเสริมการออกกำลังกายให้แก่ผู้สูงอายุ	2	2	1	50	การพัฒนาในอนาคต
	22. จำนวนโครงการหรือกิจกรรมที่ อบต. ดำเนินการ หรือให้การสนับสนุนในการพัฒนาอาชีพและการส่งเสริมเพิ่มรายได้ให้แก่ผู้สูงอายุ	2	2	2	100	เท่ากับค่าเป้าหมาย
	23. ร้อยละของจำนวนผู้สูงอายุที่อายุ 70 ปีขึ้นไปอยู่ในภาวะพึ่งพิงในพื้นที่ อบต. ที่ขอรับการช่วยเหลือจาก อบต. และได้รับการดูแลช่วยเหลือจาก อบต. หรือ อบต. ประสานงาน ส่งต่อหน่วยงานที่เกี่ยวข้องที่ เกี่ยวข้องให้ดำเนินการช่วยเหลือผู้สูงอายุ หรือ อบต. ประสานงานและส่งเคสฯ ให้เข้าสู่สถานสงเคราะห์คนชรา	80	12	1	8.33	การพัฒนาในอนาคต
	24. ร้อยละของจำนวนผู้พิการ ผู้ยากไร้ที่คอย ใดกำลังในพื้นที่ อบต. ที่ขอรับการช่วยเหลือจาก อบต. และได้รับการช่วยเหลือสนับสนุนช่วยเหลือ ประสานงานหน่วยงานส่งต่อหน่วยงานที่เกี่ยวข้องให้ ดำเนินการช่วยเหลือสนับสนุนปัจจัยสี่ในการดำรงชีพ	100	9	4	44.44	การพัฒนาในอนาคต
	25. จำนวนโครงการหรือกิจกรรมที่ อบต. ดำเนินการ	2	2	2	100	เท่ากับค่าเป้าหมาย

	ติดต่อเรื่อง NCDs (Non-communicable diseases) เกี่ยวกับพฤติกรรมการใช้ชีวิต การรับประทานอาหาร ความเครียด เช่น โรคเบาหวาน โรคความดันสูง โรคไขมันในเลือดสูง เป็นต้น					
	26. ร้อยละของจำนวนสตรีในพื้นที่ อบต. ที่ได้รับการสำรวจ ชั้นทะเบียนสำมะโน และฉีดวัคซีนป้องกันโรคพิษสุษัษีบ้า หรือห้ามมิให้ตามโครงการฉีดวัคซีนโรค คมบิลด์คอตี จากโรคพิษสุษัษีบ้า ที่ อบต. ดำเนินการเอง หรือ ร่วมดำเนินการกับส่วนราชการ	100	1560	1200	76.92	การพัฒนาในอนาคต
	27. จำนวนโครงการหรือกิจกรรมที่ อบต. ดำเนินการเอง หรือร่วมดำเนินการกับส่วนราชการ ในการตรวจสุขภาพโภชนาการ หรือสถานประกอบการอาหารในพื้นที่	2	2	1	50	การพัฒนาในอนาคต
	28. จำนวนครั้งในการประเมินความพึงพอใจของประชาชนต่อการจัดบริการสาธารณะ ด้านสาธารณสุข บริการทางสังคม และคุณภาพชีวิตของ อบต.	1	1	-	-	ไม่ได้ดำเนินการในปีงบประมาณ พ.ศ

**ด้านที่ 4 ด้านการศึกษา**  
**ด้านที่ 4 การศึกษา**

	29. ร้อยละของจำนวนศูนย์พัฒนาเด็กเล็กในสังกัด อบต. ที่ผ่านการประเมินมาตรฐานสถานพัฒนาเด็กปฐมวัยแห่งชาติ	100	2	2	100	เท่ากับค่าเป้าหมาย
	30. ร้อยละของจำนวนเด็กในศูนย์พัฒนาเด็กเล็ก และเด็กในโรงเรียนอนุบาล และเด็กในโรงเรียนประถมศึกษาในสังกัด อบต. รวมถึงเด็กนักเรียนในโรงเรียนในสังกัดอื่นที่ อบต. ให้การสนับสนุนหรืออุดหนุนให้ได้รับอาหารเสริม (นม) ครบถ้วน	100	358	372	103.91	สูงกว่าค่าเป้าหมาย
	31. ร้อยละของจำนวนเด็กในศูนย์พัฒนาเด็กเล็ก และเด็กในโรงเรียนอนุบาล และเด็กในโรงเรียนประถมศึกษา ในสังกัด อบต. รวมถึงเด็กนักเรียนในโรงเรียนในสังกัดอื่นที่ อบต. ให้การสนับสนุนหรืออุดหนุนให้ได้รับอาหารกลางวันที่มีคุณค่าทางโภชนาการครบถ้วน	100	358	372	103.91	สูงกว่าค่าเป้าหมาย
	32. ร้อยละของจำนวนเด็กต่อโอกาส เด็กพิการ ที่ได้รับการสนับสนุนด้านการศึกษา หรือด้านการเงิน หรือวัสดุอุปกรณ์ อบต.	100	0	-	-	ไม่มีบริการสาธารณะ
	33. จำนวนโครงการหรือกิจกรรมที่ อบต. ดำเนินการ หรือให้การสนับสนุนในการส่งเสริมอาชีพ หรือวิชาชีพ ให้แก่เด็กนักเรียนในโรงเรียนในสังกัด อบต. รวมถึงนักเรียนในโรงเรียนในสังกัดอื่นที่ อบต. ให้การสนับสนุนหรืออุดหนุน	2	2	-	-	ไม่ได้ดำเนินการในปีงบประมาณ พ.ศ
	34. จำนวนโครงการหรือกิจกรรมที่ อบต. ดำเนินการ หรือให้การสนับสนุน ในการส่งเสริมการวิจัย ศึกษาค้นคว้า หรือการรื้อทำทันโลกดิจิทัล ให้แก่เด็กนักเรียนในโรงเรียนในสังกัด อบต. รวมถึงนักเรียนในโรงเรียนในสังกัดอื่นที่ อบต. ให้การสนับสนุนหรืออุดหนุน	2	2	-	-	ไม่ได้ดำเนินการในปีงบประมาณ พ.ศ
	35. จำนวนโครงการหรือกิจกรรมที่ อบต. ดำเนินการ หรือให้การสนับสนุนในการส่งเสริมการสอนภาษาต่างประเทศให้แก่เด็กนักเรียน ในโรงเรียนในสังกัดของ อบต. รวมถึงนักเรียนในโรงเรียนในสังกัดอื่นที่ อบต. ให้การสนับสนุนหรืออุดหนุน	2	2	-	-	ไม่ได้ดำเนินการในปีงบประมาณ พ.ศ
	36. จำนวนครั้งในการประเมินความพึงพอใจของประชาชนต่อการจัดบริการสาธารณะ ด้านการศึกษาของ อบต.	1	1	-	-	ไม่ได้ดำเนินการในปีงบประมาณ พ.ศ

**ด้านที่ 5 ด้านการจัดระเบียบชุมชนและการรักษาความสงบปลอดภัย**  
**ด้านที่ 5 การจัดระเบียบชุมชนและการรักษาความสงบปลอดภัย**

	37. จำนวนแผนป้องกันและบรรเทาสาธารณภัยประเภทสำคัญที่เกิดขึ้นในพื้นที่ ที่ อบต. ได้ดำเนินการ	2	2	3	150	สูงกว่าค่าเป้าหมาย
	38. ร้อยละของจำนวนอาสาสมัครป้องกันภัยฝ่ายพลเรือน (อปพร.) ที่ อบต. สนับสนุนจัดตั้งขึ้นรวมทั้ง จำนวนอาสาสมัครป้องกัน สาธารณภัยของมูลนิธิ สมาคม สมาชิกร ชุมชน หรืออื่น ๆ ที่ตั้งขึ้นถูกต้องตามกฎหมายในเขตพื้นที่	2	4464	30	0.67	การพัฒนาในอนาคต
	39. ร้อยละของจำนวนกล้องโทรทัศน์วงจรปิด (CCTV) ด้านความปลอดภัยของ อบต. ที่ติดตั้งในพื้นที่สาธารณะที่ขาดเสียหาย และสามารถซ่อมแซมให้ใช้งานได้ปกติ 24 ชั่วโมง	100	0	-	-	ไม่มีบริการสาธารณะ
	40. จำนวนศูนย์หรือช่องทางบริการเรื่องร้องทุกข์ต่าง ๆ เช่น ศูนย์ไกลเกลี่ยข้อพิพาท ศูนย์ยุติธรรมชุมชน ศูนย์บริการประชาชน ศูนย์ดำรงธรรม ศูนย์ one stop service ศูนย์ส่งเสริมการมีส่วนร่วมของประชาชน หรือจากช่องทางสื่อออนไลน์อื่น ๆ ที่ อบต. จัดให้มีหรือดำเนินการ	2	2	-	-	ไม่ได้ดำเนินการในปีงบประมาณ พ.ศ
	41. ร้อยละของจำนวนเรื่องร้องทุกข์ต่าง ๆ ของประชาชน จากศูนย์รับเรื่องร้องทุกข์ ศูนย์ไกลเกลี่ยข้อพิพาท ศูนย์ยุติธรรมชุมชน ศูนย์บริการประชาชน ศูนย์ดำรงธรรม ศูนย์ one stop service ศูนย์ส่งเสริมการมีส่วนร่วมของประชาชน หรือจากช่องทางสื่อออนไลน์อื่น ๆ ที่ส่งให้ อบต. ดำเนินการ และได้รับการแก้ไขปัญหา หรือได้รับการให้ความช่วยเหลือจาก อบต. หรือ อบต. ประสานงานส่งต่อหน่วยงานที่เกี่ยวข้องดำเนินการต่อไป	100	0	-	-	ไม่มีบริการสาธารณะ
	42. จำนวนครั้งในการประเมินความพึงพอใจของประชาชนต่อการจัดบริการสาธารณะ ด้านการจัดระเบียบชุมชนและการรักษาความสงบปลอดภัยของ อบต.	1	1	-	-	ไม่ได้ดำเนินการในปีงบประมาณ พ.ศ

**ด้านที่ 6 ด้านการส่งเสริมเศรษฐกิจชุมชน อาชีพ การท่องเที่ยว และการลงทุน**  
**ด้านที่ 6 การส่งเสริมเศรษฐกิจชุมชน อาชีพ การท่องเที่ยว และการลงทุน**


	43. ร้อยละของจำนวนกลุ่มอาชีพต่าง ๆ เช่น กลุ่มเกษตรกร กลุ่มวิสาหกิจชุมชน กลุ่มแปรรูป การผลิต กลุ่มการท่องเที่ยว กลุ่มอาชีพใหม่ ฯลฯ ที่ อบต. ดำเนินการส่งเสริม หรือให้การสนับสนุนให้สามารถดำเนินการได้อย่างยั่งยืน และมีรายได้ต่อเนื่อง	90	9	9	100	สูงกว่าค่าเป้าหมาย
	44. จำนวนโครงการหรือกิจกรรมที่ อบต. ดำเนินการส่งเสริม หรือให้การสนับสนุน กลุ่มอาชีพต่าง ๆ เช่น กลุ่มเกษตรกร กลุ่มวิสาหกิจชุมชน กลุ่มแปรรูปการผลิต กลุ่มการท่องเที่ยว กลุ่มอาชีพใหม่ ฯลฯ ไม่สามารถดำเนินการได้อย่างยั่งยืน และมีรายได้ต่อเนื่อง	2	2	9	450	สูงกว่าค่าเป้าหมาย
	45. จำนวนโครงการหรือกิจกรรมที่ อบต. ดำเนินการส่งเสริม หรือให้การสนับสนุน จัดให้มีศูนย์แสดงสินค้าชุมชน ศูนย์จำหน่ายสินค้า ตลาดนัด ตลาดชุมชน ถนนคนเดิน ถนนวัฒนธรรม ตลาดน้ำ หรือตลาดเก่า	2	2	3	150	สูงกว่าค่าเป้าหมาย
	46. จำนวนโครงการหรือกิจกรรมที่ อบต. ดำเนินการ หรือให้การสนับสนุน ในการปรับปรุงซ่อมแซม บำรุงรักษา และฟื้นฟู แหล่งท่องเที่ยวให้มีสภาพที่เหมาะสมต่อการท่องเที่ยว	2	2	-	-	ไม่ได้ดำเนินการในปีงบประมาณ พ.ศ
	47. จำนวนโครงการหรือกิจกรรมที่ อบต. ดำเนินการ หรือให้การสนับสนุน ในการกระตุ้น หรือส่งเสริมการท่องเที่ยว และการให้ความรู้เกี่ยวกับประเพณีความเป็นมาของแหล่งท่องเที่ยว	2	2	-	-	ไม่ได้ดำเนินการในปีงบประมาณ พ.ศ
	48. จำนวนช่องทางหรือแหล่งเผยแพร่ข้อมูลเกี่ยวกับการได้มาศึกษา หรือแนวไปในการ ขอบข่าย อนุญาต จดทะเบียนพาณิชย์ หรือการส่งเสริมการลงทุนในพื้นที่ ที่มีการได้มาศึกษา หรือแนวไป ที่สำนักงาน อบต. โดยตรง หรือให้ดำเนินการผ่าน	2	2	2	100	เท่ากับค่าเป้าหมาย


49. จำนวนครั้งในการประเมินความพึงพอใจของประชาชนต่อการจัดบริการสาธารณะ ด้านการส่งเสริมเศรษฐกิจชุมชน อาชีพการท่องเที่ยว และการลงทุนของ อบต.	1	1	-	-	ไม่ได้ดำเนินการในงบประมาณ พ.ศ.
<b>ด้านที่ 7 ด้านการจัดการทรัพยากรธรรมชาติและสิ่งแวดล้อม และ ด้านที่ 8 ด้านการส่งเสริมศิลปะ วัฒนธรรม ภูมิปัญญาชาวบ้าน และโบราณสถาน</b>					
<b>ด้านที่ 7 การจัดการทรัพยากรธรรมชาติและสิ่งแวดล้อม</b>					
50. จำนวนโครงการหรือกิจกรรมที่ อบต. ดำเนินการในการรณรงค์ประชาสัมพันธ์ การลดปริมาณขยะ หรือการคัดแยกขยะ	2	2	1	50	การพัฒนาในอนาคต
51. ร้อยละของปริมาณขยะมูลฝอยในพื้นที่ อบต. ที่ถูกกำจัดอย่างถูกต้องเหมาะสม ตามกฎ ระเบียบ ข้อบังคับตามแผนผังราชการของกระทรวงสาธารณสุข หรือหน่วยงานอื่นที่เกี่ยวข้อง	95	0	-	-	ไม่มีบริการสาธารณะ
52. ร้อยละของปริมาณขยะอันตราย และขยะติดเชื้อในพื้นที่ อบต. ที่ถูกส่งต่อไปกำจัดอย่างถูกต้องเหมาะสม	95	0	-	-	ไม่มีบริการสาธารณะ
53. จำนวนโครงการหรือกิจกรรมที่ อบต. ดำเนินการในการส่งเสริมการปลูกต้นไม้ การอนุรักษ์คูน้ำ ฝายน้ำ ตัดฝายน้ำ การป้องกันไฟป่า การเผาในที่โล่ง กิจการเผาในที่โล่ง หรือการทำแนวกันไฟป่า	2	2	3	150	สูงกว่าค่าเป้าหมาย
54. จำนวนโครงการหรือกิจกรรมที่ อบต. ดำเนินการในการจัดอบรมหรือประชาสัมพันธ์ให้ความรู้แก่ประชาชนเกี่ยวกับการดูแลรักษาป่า ภัยจากไฟป่า การป้องกันไฟป่า การเผาในที่โล่ง กิจการเผาในที่โล่ง หรือการทำแนวกันไฟป่า	2	2	2	100	เท่ากับค่าเป้าหมาย
55. จำนวนครั้งที่ อบต. จัดส่งอาสาสมัครป้องกันไฟป่าเข้าร่วมอบรมกับหน่วยงานที่เกี่ยวข้อง	1	1	1	100	เท่ากับค่าเป้าหมาย
56. จำนวนโครงการหรือกิจกรรมที่ อบต. ดำเนินการในการรณรงค์ประชาสัมพันธ์ เพื่อป้องกันและลดค่าฝุ่น PM 2.5 และการลดมลพิษทางอากาศ	2	2	2	100	เท่ากับค่าเป้าหมาย
57. จำนวนโครงการหรือกิจกรรมที่ อบต. ดำเนินการในการรณรงค์การลดภาวะโลกร้อน และส่งเสริมการใช้พลังงานสะอาด	1	1	3	300	สูงกว่าค่าเป้าหมาย
58. จำนวนครั้งในการประเมินความพึงพอใจของประชาชนต่อการจัดบริการสาธารณะ ด้านการจัดการทรัพยากรธรรมชาติและสิ่งแวดล้อมของ อบต.	1	1	1	100	เท่ากับค่าเป้าหมาย
<b>ด้านที่ 8 การส่งเสริมศิลปะ วัฒนธรรม ภูมิปัญญาชาวบ้าน และโบราณสถาน</b>					
59. จำนวนโครงการหรือกิจกรรมที่ อบต. ดำเนินการ หรือสนับสนุนในการส่งเสริม หรืออนุรักษ์ ศิลปะ วัฒนธรรม ประเพณีท้องถิ่น หรือภูมิปัญญาชาวบ้าน	3	3	1	33.33	การพัฒนาในอนาคต
60. จำนวนแหล่งการเรียนรู้ในห้องเรียน ในชุมชน เกี่ยวกับศิลปะ วัฒนธรรม ประเพณี ภูมิปัญญาท้องถิ่น และโบราณสถาน ที่ อบต. ดำเนินการหรือให้การส่งเสริมสนับสนุน	2	2	-	-	ไม่ได้ดำเนินการในงบประมาณ พ.ศ.
61. จำนวนครั้งในการประเมินความพึงพอใจของประชาชนต่อการจัดบริการสาธารณะ ด้านการส่งเสริมศิลปะ วัฒนธรรม ภูมิปัญญาชาวบ้าน และโบราณสถาน ของ อบต.	1	1	1	100	เท่ากับค่าเป้าหมาย




รายงานผลสรุปผลการประเมินความพึงพอใจของประชาชนต่อการจัดบริการสาธารณะ  
ขององค์การบริหารส่วนตำบลศรีภูมิ  
ประจำปี พ.ศ. 2567


ด้านที่ 1	โครงสร้างพื้นฐาน	จำนวน 10	ตัวชี้วัด
ด้านที่ 2	ด้านผังเมือง	จำนวน 7	ตัวชี้วัด
ด้านที่ 3	ด้านสาธารณสุข บริการทางสังคม และคุณภาพชีวิต	จำนวน 11	ตัวชี้วัด
ด้านที่ 4	ด้านการศึกษา	จำนวน 8	ตัวชี้วัด
ด้านที่ 5	ด้านการจัดระเบียบชุมชนและรักษาความสงบปลอดภัย	จำนวน 6	ตัวชี้วัด
ด้านที่ 6	ด้านการส่งเสริมเศรษฐกิจชุมชน อาชีพ การท่องเที่ยว และการลงทุน	จำนวน 7	ตัวชี้วัด
ด้านที่ 7	ด้านการจัดการทรัพยากรธรรมชาติและสิ่งแวดล้อม	จำนวน 9	ตัวชี้วัด
ด้านที่ 8	ด้านการส่งเสริมศิลปะ วัฒนธรรม ภูมิปัญญาชาวบ้าน และโบราณสถาน	จำนวน 3	ตัวชี้วัด


(ลงชื่อ)..........คณะทำงาน  
(นายยุทธนา ชัยชุมพล)  
นายช่างโยธาชำนาญงาน รักษาราชการแทน  
ผู้อำนวยการกองช่าง

(ลงชื่อ)..........คณะทำงาน  
(นางสาวญาตาวี ชมบุญ)  
นักพัฒนาชุมชนชำนาญการ รักษาราชการแทน  
ผู้อำนวยการกองสวัสดิการสังคม

(ลงชื่อ)..........คณะทำงาน  
(นางสาวสุภาวดี แสงทอง)  
นักวิชาการสาธารณสุขปฏิบัติการ

(ลงชื่อ)..........คณะทำงาน  
(นายสงเคราะห์ นิธิรัมย์)  
รองปลัดองค์การบริหารส่วนตำบลศรีภูมิ รักษาราชการแทน  
ผู้อำนวยการกองการศึกษา

(ลงชื่อ)..........คณะทำงาน  
(จำเอกสุพรรณ นกบุญ)  
เจ้าพนักงานป้องกันและบรรเทาสาธารณภัยอาวุโส รักษาราชการแทน  
หัวหน้าสำนักปลัด อบต.

(ลงชื่อ)..........ผู้รับรอง  
(นายสิริวัฒน์ สวัสดิกิจจานนท์)  
นายกองค์การบริหารส่วนตำบลศรีภูมิ



ภาคผนวก

-คู่มือ-

คำสั่งองค์การบริหารส่วนตำบลศรีภูมิ

ที่ ๓๐๗/๒๕๖๗

เรื่อง แต่งตั้งคณะกรรมการประเมินมาตรฐานขั้นต่ำการจัดบริการสาธารณะขององค์การบริหารส่วนตำบลศรีภูมิ  
ประจำปี พ.ศ. ๒๕๖๗

ด้วยคณะกรรมการการกระจายอำนาจให้แก่องค์กรปกครองส่วนท้องถิ่น ในการประชุมครั้งที่ ๔/๒๕๖๖ เมื่อวันที่ ๑ พฤศจิกายน ๒๕๖๖ มีมติรับทราบรายงานข้อมูลการจัดบริการสาธารณะขององค์กรปกครองส่วนท้องถิ่นตามตัวชี้วัดและค่ามาตรฐานขั้นต่ำ ประจำปี พ.ศ. ๒๕๖๖ และเห็นชอบให้สำนักงานคณะกรรมการการกระจายอำนาจให้แก่องค์กรปกครองส่วนท้องถิ่น ดำเนินการประเมินมาตรฐานขั้นต่ำการจัดบริการสาธารณะขององค์กรปกครองส่วนท้องถิ่น ประจำปี พ.ศ. ๒๕๖๗ เพื่อกระตุ้นให้องค์กรปกครองส่วนท้องถิ่นจัดบริการสาธารณะตามตัวชี้วัดและมีผลการดำเนินงานผ่านค่ามาตรฐานขั้นต่ำ รวมทั้งให้ความสำคัญในการบันทึกข้อมูลผลการจัดบริการสาธารณะในระบบประเมินผลมาตรฐานขั้นต่ำการจัดบริการสาธารณะขององค์กรปกครองส่วนท้องถิ่น ซึ่งผลการประเมินมาตรฐานขั้นต่ำดังกล่าวจะได้นำเสนอคณะกรรมการการกระจายอำนาจให้แก่องค์กรปกครองส่วนท้องถิ่น เพื่อใช้เป็นข้อมูลประกอบในการพัฒนาคุณภาพการจัดบริการสาธารณะขององค์กรปกครองส่วนท้องถิ่น

เพื่อให้การดำเนินงานการประเมินมาตรฐานขั้นต่ำการจัดบริการสาธารณะขององค์การบริหารส่วนตำบลจังหวัดบรรลุลตามวัตถุประสงค์ โดยเจ้าหน้าที่องค์การบริหารส่วนตำบลสามารถบันทึกข้อมูลผลการจัดบริการสาธารณะตามตัวชี้วัดที่ถูกต้อง ครบถ้วน สมบูรณ์ น่าเชื่อถือ และเกิดประสิทธิภาพ จึงอาศัยอำนาจตามมาตรา ๕๔ แห่งพระราชบัญญัติสภาพัฒนาการและองค์การบริหารส่วนตำบล พ.ศ. ๒๕๓๗ และที่แก้ไขเพิ่มเติม แต่งตั้งคณะกรรมการประเมินมาตรฐานขั้นต่ำการจัดบริการสาธารณะขององค์การบริหารส่วนตำบล โดยมีองค์ประกอบและอำนาจหน้าที่ ดังต่อไปนี้

๑. องค์ประกอบ

- ๑.๑ นายสิริวัฒน์ สวัสดิทิจจานนท์ นายก อบต. ศรีภูมิ ประธานคณะกรรมการ
- ๑.๒ นางสาวบุญรัตน์ ทัพพนรินทร์ ปลัด อบต. ศรีภูมิ คณะทำงาน
- ๑.๓ นายยุทธนา ชัยชุมพล นายช่างโยธาชำนาญงาน รักษาการแทน คณะทำงาน  
ผู้อำนวยการกองช่าง รับผิดชอบงานด้านโครงสร้างพื้นฐานและผังเมือง
- ๑.๔ นางสาวญาตาวี ชมบุญ นักพัฒนาชุมชนชำนาญการ รักษาการแทน คณะทำงาน  
ผู้อำนวยการกองสวัสดิการสังคม รับผิดชอบบริการทางสังคม คณะทำงาน  
และคุณภาพชีวิต
- ๑.๕ นางสาวสุภาวดี แสงทอง นักวิชาการสาธารณสุขปฏิบัติการ คณะทำงาน  
รับผิดชอบงานด้านสาธารณสุข
- ๑.๕ นายสงเคราะห์ นิรุรัมย์ รองปลัดองค์การบริหารส่วนตำบลศรีภูมิ คณะทำงาน  
รักษาราชการแทน ผู้อำนวยการกองการศึกษา  
รับผิดชอบงานด้านการศึกษา

- ๑.๖ จำเอกสุพรรณ นักบุญ เจ้าพนักงานป้องกันและบรรเทาสาธารณภัยอาวุโสคณะทำงาน  
รับผิดชอบงานด้านการจัดระเบียบชุมชนและการรักษาความสงบปลอดภัย
- ๑.๗ นางสาวญาตาวิ ชมบุญ นักพัฒนาชุมชนชำนาญการ รักษาราชการแทน คณะทำงาน  
ผู้อำนวยการกองสวัสดิการสังคม  
รับผิดชอบงานด้านการส่งเสริมเศรษฐกิจชุมชนอาชีพ การท่องเที่ยว และการลงทุน
- ๑.๘ นางสาวสุภาวดี แสงทอง นักวิชาการสาธารณสุขปฏิบัติการ คณะทำงาน  
รับผิดชอบงานด้านการจัดการทรัพยากรธรรมชาติและสิ่งแวดล้อม
- ๑.๙ นายสงเคราะห์ นิรุรัมย์ รองปลัดองค์การบริหารส่วนตำบลศรีภูมิ คณะทำงาน  
รักษาราชการแทน ผู้อำนวยการกองการศึกษา  
รับผิดชอบงานด้านการส่งเสริมศิลปะ วัฒนธรรมภูมิปัญญาชาวบ้าน และโบราณสถาน
- ๑.๑๐ นางสาววิไลดา คະซุนรัมย์ นักวิเคราะห์นโยบายและแผนชำนาญการ คณะทำงาน  
และเลขานุการ
- ๑.๑๑ นางสาวสุมาลี ขวัญศิริไธย์ ผู้ช่วยนักวิเคราะห์นโยบายและแผน คณะทำงาน  
ให้ทำหน้าที่บันทึกข้อมูลในระบบประเมินผลฯ และผู้ช่วยเลขานุการ

## ๒. อำนาจและหน้าที่

๒.๑ ดำเนินการประสานหน่วยงานที่เกี่ยวข้อง เพื่อรวบรวมและพิจารณาความถูกต้อง  
ของข้อมูลพื้นฐานทั่วไป และข้อมูลผลการจัดบริการสาธารณะขององค์การบริหารส่วนตำบล จำนวน ๘ ด้าน  
ตามแบบบันทึกข้อมูลแบบองค์การบริหารส่วนตำบล ๑ และแบบองค์การบริหารส่วนตำบล ๒-๑ ถึง ๒-๖

๒.๒ ดำเนินการบันทึกข้อมูลการจัดบริการสาธารณะขององค์การบริหารส่วนตำบล  
ตามแบบบันทึกข้อมูลในแต่ละด้าน ลงในระบบประเมินผลมาตรฐานขั้นต่ำการจัดบริการสาธารณะขององค์  
ปกครองส่วนท้องถิ่น ประจำปี พ.ศ. ๒๕๖๗ แบบออนไลน์ผ่านเว็บไซต์สำนักงานคณะกรรมการการ  
กระจายอำนาจให้แก่องค์กรปกครองส่วนท้องถิ่น

๒.๓ ดำเนินการนำผลการประเมินจากระบบเสนอผู้บริหารองค์การบริหารส่วนตำบล  
และรายงานที่ประชุมสภาองค์การบริหารส่วนตำบลทราบ พร้อมทั้ง นำผลการประเมินประชาสัมพันธ์  
ให้ประชาชนทราบ หรือเผยแพร่ตามช่องทางต่าง ๆ

๒.๔ ดำเนินการส่งเอกสารที่เกี่ยวข้องกับขั้นตอนต่าง ๆ ให้สำนักงานคณะกรรมการ  
การกระจายอำนาจให้แก่องค์กรปกครองส่วนท้องถิ่นทราบทางจดหมายอิเล็กทรอนิกส์

๒.๕ ปฏิบัติหน้าที่อื่นที่เกี่ยวข้องกับการประเมินมาตรฐานขั้นต่ำการจัดบริการสาธารณะของ  
องค์การปกครองส่วนท้องถิ่นตามที่ผู้บริหารองค์การบริหารส่วนตำบลมอบหมาย

ทั้งนี้ ตั้งแต่บัดนี้เป็นต้นไป

สั่ง ณ วันที่ ๑/๒ มิถุนายน พ.ศ. ๒๕๖๗



(นายสิริวัฒน์ สวัสดิทิจจานนท์)

นายกองค์การบริหารส่วนตำบลศรีภูมิ

